

Предварительно утверждено
Советом директоров
АО «Петроцентр»
(протокол от «21» июня 2024 г.)

ГODOVOЙ ОТЧЕТ
Акционерного общества
«Информационно-издательский центр Правительства Санкт-Петербурга «Петроцентр»
(АО «Петроцентр»)
за 2023 год

Достоверность данных, содержащихся в
отчете подтверждена Ревизионной
комиссией АО «Петроцентр»
(заключение от «11» апреля 2024 г.)

Генеральный директор
АО «Петроцентр»



/К.И. Смирнов/

Главный бухгалтер
АО «Петроцентр»

A blue ink handwritten signature of the Chief Accountant.

/Л.И. Дроздова/

Санкт-Петербург

Оглавление

<i>Общие сведения об Обществе</i>	<i>3</i>
<i>Положение Общества в отрасли</i>	<i>4</i>
<i>Приоритетные направления деятельности Общества</i>	<i>19</i>
<i>Отчет Совета директоров Общества о результатах развития Общества по приоритетным направлениям его деятельности.....</i>	<i>20</i>
<i>Перспективы развития Общества</i>	<i>37</i>
<i>Описание основных факторов риска, связанных с деятельностью Общества</i>	<i>42</i>
<i>Отчет о совершенных Обществом в отчетном году крупных сделках и иных сделках, на совершение которых в соответствии с уставом Общества распространяется порядок одобрения крупных сделок</i>	<i>44</i>
<i>Отчет о совершенных Обществом в отчетном году сделках, в совершении которых имеется заинтересованность</i>	<i>44</i>
<i>Состав совета директоров (наблюдательного совета) Общества, включая информацию об изменениях в составе совета директоров (наблюдательного совета) общества, имевших место в отчетном году, и сведения о членах совета директоров (наблюдательного совета) Общества</i>	<i>44</i>
<i>Сведения о ревизионной комиссии (ревизоре) Общества, включая информацию об изменениях в составе ревизионной комиссии Общества, имевших место в отчетном году, и сведения о членах ревизионной комиссии (ревизоре) Общества</i>	<i>46</i>
<i>Сведения о лице, занимающем должность единоличного исполнительного органа (управляющем, управляющей организации) Общества.....</i>	<i>46</i>
<i>Критерии определения и размер вознаграждения (компенсации расходов) лица, занимающего должность единоличного исполнительного органа Общества.....</i>	<i>47</i>

1. Общие сведения об Обществе

Полное наименование: Акционерное общество «Информационно-издательский центр Правительства Санкт-Петербурга «Петроцентр».

Сокращенное наименование: АО «Петроцентр».

Свидетельство о государственной регистрации Общества: серия 78 № 005709437 от 30.05.2007 года.

Место нахождения: 197046, Санкт-Петербург, ул. Чапаева, д. 11/4, литера А.

Контактная информация: тел./факс: 346-46-92 / 670-13-02, iic@petrocentr.ru.

Размер уставного капитала Общества на 31 декабря 2023 года составляет 18 963 040 руб. 00 коп. (восемнадцать миллионов девятьсот шестьдесят три тысячи сорок рублей 00 копеек).

Уставный капитал общества разделен на 118 519 обыкновенных акций номинальной стоимостью 160 рублей каждая.

Государственный регистрационный номер выпуска акций и дата государственной регистрации выпуска акций: 1-01-04300-D от 26.10.2007 года.

08.09.2023 года (с изменениями от 09.10.2023 г.) субъект Российской Федерации – город федерального значения Санкт-Петербург в лице Комитета имущественных отношений Санкт-Петербурга решил уменьшить уставный капитал Общества путем уменьшения номинальной стоимости обыкновенных акций.

25.10.2023 года СЗГУ ЦБ РФ была осуществлена государственная регистрация изменений в решение о выпуске обыкновенных акций АО «Петроцентр».

19.12.2023 года МИФНС №15 по Санкт-Петербургу в Единый государственный реестр юридических лиц внесена запись о государственной регистрации изменений, внесенных в учредительные документы юридического лица, и внесении изменений в сведения о юридическом лице, содержащиеся в ЕГРЮЛ (ГРН 2237803432360).

Единственным акционером АО «Петроцентр» (далее также – Общество) является субъект Российской Федерации город федерального значения Санкт-Петербург в лице Комитета имущественных отношений. В Уставном капитале Общества доля государства в лице субъекта федерации - города федерального значения Санкт-Петербург составляет 100%.

Реестродержатель:

Акционерное общество «ВТБ Регистратор» в лице Северо-Западного филиала АО ВТБ Регистратор.

Адрес центрального офиса: 127015, г. Москва, ул. Правды, д. 23.

Адрес филиала: 197342, г. Санкт-Петербург, Вн.тер.г. Муниципальный округ Черная речка, ул. Торжковская, дом 5, литера А (БЦ «Оптима», 4-ый этаж, офис 4-011).

Телефоны: +7 (812) 380-66-01, 380-66-02, факс: +7 (812) 380-66-03.

Электронная почта info@vtbreg.ru

Деятельность осуществляется в соответствии с Лицензией ЦБ на осуществление деятельности по ведению реестра №045-13970-000001 от 21.02.2008 года.

Полное наименование и адрес аудитора Общества: Акционерное общество «Аудиторская компания «Самоварова и Партнеры» (сокращенное наименование – АО «Аудиторская компания «Самоварова и Партнеры»); Российская Федерация, 197101, Санкт-Петербург, Кронверкская улица, дом 29/37, литера Б, помещение 63-Н, тел./факс (812) 313-31-20, 313-31-21.

ОГРН 1037811057778.

Является членом саморегулируемой организации аудиторов Ассоциация «СОДРУЖЕСТВО», Свидетельство о членстве № 8603, номер в реестре ОРНЗ 11606065198.

Недвижимое имущество, принадлежащее Обществу на вещных правах, либо находящегося в фактическом беститульном владении отсутствует, что подтверждается выпиской из Единого государственного реестра недвижимости о правах Общества на имеющиеся у него объекты недвижимости (приложение №18 к Годовому отчету Общества за 2023 год).

Общество участвует в коммерческой организации – является акционером АО «Издательский дом «Три короны», владея 1 (одной) обыкновенной акцией на сумму 149,11 (сто сорок девять) рублей 11 копеек.

Внутренним документом Общества, утвержденным Советом директоров Общества протоколом №3010 от 30.10.2023 года является «Положение о закупках товаров, работ, услуг для нужд Акционерного общества «Информационно-издательский центр Правительства Санкт-Петербурга «Петроцентр».

В 2023 году единственным акционером Общества были приняты следующие решения:

- Решение от 23.03.2023 года об утверждении аудитора Общества для проведения аудита годовой бухгалтерской (финансовой) отчетности за 2022 и 2023 год;
- Решение от 25.07.2023 года об утверждении годового отчета, годовой бухгалтерской (финансовой) отчетности Общества за 2022 год; о распределении чистой прибыли, полученной по итогам работы Общества в 2022 году; об избрании Совета директоров Общества, ревизионной комиссии Общества;
- Решение от 08.09.2023 года об уменьшении уставного капитала Общества путем уменьшения номинальной стоимости обыкновенных акций.
- Решение от 09.10.2023 года о внесении изменений в Решение от 08.09.2023 об уменьшении уставного капитала Общества путем уменьшения номинальной стоимости обыкновенных акций.

2. Положение Общества в отрасли

АО «Петроцентр» создано 30 мая 2007 года.

Общество осуществляет:

- производство и распространение средств массовой информации (СМИ), в которых освещению социально значимой информации уделяется основное внимание;
- организацию социально-значимых культурно-массовых мероприятий;
- оказывает услуги в сфере размещения рекламы.

Основной вид деятельности Общества - издательская деятельность.

Издательская отрасль – отрасль культуры и производства, связанная с подготовкой, выпуском и распространением книг, журналов, газет, изобразительных материалов и других видов печатной продукции.

Общество является учредителем следующих средств массовой информации:

1. Газета «Петербургский дневник» (далее также – газета, специализированное издание, издание) – свидетельство о регистрации СМИ ПИ № ТУ 78-00757 от 22 декабря 2010 г.
2. Сетевое издание «SPBDNEVNIK.RU» (далее также – сетевое СМИ, электронное СМИ) – свидетельство о регистрации СМИ Эл № ФС77-70953 от 07 сентября 2017 г.
3. Журнал «БизнесДневник» (далее также – журнал) – свидетельство о регистрации СМИ ПИ № ТУ78-01454 от 13 ноября 2013 г.
4. Электронное периодическое издание «Петербургский дневник на

транспорте» - свидетельство о регистрации СМИ серия Эл № ТУ 78-02227 от 27.09.2021 г.

Товарные знаки

Общество имеет следующие зарегистрированные товарные знаки, в целях использования в деятельности Общества в рамках организации и проведения культурно-массового мероприятия - звуковое шоу «Поющие мосты» (далее также – проект, звуковое шоу, шоу, мероприятие).

Изображение товарного знака:



Номер государственной регистрации: 622818.
Дата государственной регистрации: 07.07.2017.
Дата истечения срока действия исключительного права: 01.08.2026.
Классы МКТУ: 09, 14, 16, 18, 22, 25, 35, 39, 41.

Изображение товарного знака:

**ЗВЕЗДЫ
ПОЮЩИХ
МОСТОВ**

Номер государственной регистрации: 622261.
Дата государственной регистрации: 04.07.2017.
Дата истечения срока действия исключительного права: 01.08.2026.
Классы МКТУ: 09, 41.

Изображение товарного знака:



Номер государственной регистрации: 622263.
Дата государственной регистрации: 04.07.2017.
Дата истечения срока действия исключительного права: 01.08.2026.
Классы МКТУ: 09, 14, 16, 18, 22, 25, 35, 39, 41.

20.10.2023 года Федеральной службой по интеллектуальной собственности (Роспатент) была принята заявка АО «Петроцентр» (регистрационный № 2023800968)

на регистрацию в качестве товарного знака словесного обозначения «Петербургский дневник», выполненное стандартным шрифтом на кириллице.

Основные направления деятельности Общества

Все направления деятельности Общества изложены в Уставе организации.

Основными направлениями деятельности АО «Петроцентр» являются выпуск и распространение специализированного издания «Петербургский дневник» и продвижение электронного издания «spbndevnik.ru» (далее совместно – издания), обеспечивающих оперативное и всестороннее информирование жителей Санкт-Петербурга о ходе исполнения городских программ, повышения комфортности проживания в городе, формирования объективного общественного мнения о работе Правительства Санкт-Петербурга в сферах жилищного строительства, коммунального хозяйства, медицинского обслуживания, а также развития города как крупного экономического, туристического и культурного центра страны.

Обществом осуществляется выпуск и распространение журнала «БизнесДневник», а также поддержка и продвижение электронного периодического издания «Петербургский дневник» на транспорте». Проекты «БизнесДневник» и «Петербургский дневник» на транспорте» реализуются за счет собственных средств АО «Петроцентр».

Выпуск и распространение специализированного издания «Петербургский дневник» и электронного издания «spbndevnik.ru» способствует решению следующих задач:

- обеспечение доступности социально значимой прессы для горожан, и в первую очередь малоимущих слоев населения;
- оперативное предоставление объективной и актуальной информации широкой общественности;
- проведение информационных кампаний социально-значимых мероприятий Санкт-Петербурга, приоритетных национальных проектов, региональных планов и программ;
- осуществление обратной связи органов исполнительной власти Санкт-Петербурга с петербуржцами.

Издание является постоянным информационным партнером на самых значимых городских выставках, мероприятиях, форумах в «Экспофоруме» (брендовые стойки «Петербургского дневника»). В 2023 году продолжился проект онлайн-вещания видео-студии в «Экспофоруме» во время Энергетического форума, Форума «Агрорусь», Форума здоровья, Газового форума. Издание является участником предвыборных кампаний регионального и федерального уровня с предоставлением всем кандидатам бесплатных площадей для публикации информационных материалов.

Газета «Петербургский дневник» – единственное официальное издание Правительства Санкт-Петербурга, распространяется бесплатно в социально значимых местах 18 районов Санкт-Петербурга, тираж одного номера в среднем по году – 150 тыс. экз. Это ежедневное городское бесплатное информационно-аналитическое издание, публикующее важнейшую информацию и аналитику, прогнозы и комментарии, касающиеся самых заметных событий в жизни страны, Санкт-Петербурга и каждого из его 18 районов.

Газета уделяет особое внимание проблемам ветеранов, жителей блокадного Ленинграда, пожилых людей. На протяжении многих лет пользуется уважением городских общественных организаций, таких как Санкт-Петербургская общественная организация ветеранов (пенсионеров, инвалидов) войны, труда, Вооруженных сил и правоохранительных органов, Санкт-Петербургская общественная организация «Жители блокадного Ленинграда», Международная ассоциация общественных организаций блокадников города-героя Ленинграда.

Газета «Петербургский дневник» направлена на обеспечение жителей и гостей Санкт-Петербурга информацией и аналитикой, прогнозами и компетентными комментариями о предстоящих и текущих событиях по следующим направлениям:

1. самые заметные события в жизни Санкт-Петербурга и каждого из его 18 административных районов;
2. наиболее актуальные российские и мировые новости;
3. реализация в Санкт-Петербурге приоритетных национальных проектов, региональных планов и программ;
4. деятельность Губернатора Санкт-Петербурга, Правительства Санкт-Петербурга и иных органов государственной власти Санкт-Петербурга;
5. тематические материалы, посвященные развитию городского жилищно-коммунального хозяйства, социальной сфере, молодежной политике и студенческой жизни, законотворческим инициативам;
6. тематические материалы, посвященные годовщине Победы советского народа в Великой Отечественной войне 1941-1945 годов;
7. информационные кампании социально значимых мероприятий Санкт-Петербурга, посвященных праздничным и памятным датам, освещение общероссийских и городских праздников, основные события культурной и спортивной жизни, социально значимая информация для горожан о досуге.

Газета «Петербургский дневник» способствует осуществлению обратной связи исполнительных органов государственной власти Санкт-Петербурга с петербуржцами, выступая в качестве одного из инструментов обеспечения открытости и доступности власти для понимания и контроля со стороны граждан.

Технические характеристики газеты «Петербургский дневник» в 2023 году:

1. Формат: 289 x 350 мм.
2. Периодичность выхода:
в период с 09.01.2023 по 25.12.2023:
 - ежедневно с понедельника по четверг в рабочие дни – с 30.01.2023 по 25.12.2023;
 - сдвоенными выпусками номеров (понедельник-вторник, среда-четверг) с выходом по рабочим понедельникам и средам – с 09.01.2023 по 27.01.2023;
 - по рабочим пятницам – весь период.
3. Количество номеров газеты: 243 номера, из которых не более 12 номеров могут объединяться в сдвоенный выпуск.
4. Полосность:
 - от 8 до 20 полос, при сохранении 12 полос каждого выпуска в среднем по году.
5. Тираж одного номера: не менее 150 000 экземпляров в среднем по году.
6. Цветность: 4+4.
7. Качество бумаги: основные выпуски специализированного издания – газетная, при выходе спецвыпуска специализированного издания по согласованию с Комитетом по печати и взаимодействию со средствами массовой информации – газетная (тонирующая, цвет крафт) и/или мелованная.
8. Форма распространения: бесплатно по адресной программе, согласованной с Комитетом по печати и взаимодействию со средствами массовой информации.
9. Количество точек распространения и экземпляров издания:
 - на территории петербургского метрополитена: от 50 до 135 точек распространения, от 108 000 до 110 000 экземпляров специализированного издания;
 - в магазинах и киосках с периодической печатной продукцией, расположенных на территории петербургского метрополитена и в зоне пятидесяти метров от станций петербургского метрополитена: от 30 до 200 точек распространения, 29 400 экземпляров специализированного издания;

– в иных социально значимых объектах Санкт-Петербурга, включая исполнительные органы государственной власти Санкт-Петербурга, многофункциональные центры, объекты деловой и транспортной инфраструктуры города: от 160 до 450 точек распространения, от 10 600 до 12 600 экземпляров специализированного издания в течение всего периода.

10. Способы распространения издания:

- раскладка на информационных носителях унифицированного дизайна (стойках) согласно адресной программе, утверждаемой Комитетом по печати и взаимодействию со средствами массовой информации;
- ручная раздача промоутерами;

11. Сроки и порядок распространения издания:

- на территории петербургского метрополитена в течение дня выхода специализированного издания, начиная в промежутке с 06:30 до 07:50 в период с 09.01.2023 по 25.12.2023;
- в магазинах и киосках с периодической печатной продукцией, расположенных на территории петербургского метрополитена и в зоне пятидесяти метров от станций петербургского метрополитена в течение дня выхода специализированного издания, начиная с 06:40 в период с 09.01.2023 по 25.12.2023;
- в иных социально значимых объектах Санкт-Петербурга, включая исполнительные органы государственной власти Санкт-Петербурга, многофункциональные центры, объекты деловой и транспортной инфраструктуры города в день выхода специализированного издания, начиная в промежутке с 06:30 до 10:00 в период с 09.01.2023 по 25.12.2023.

Сетевое издание «spbdnevnik.ru» – городской информационный портал Правительства Санкт-Петербурга – современный, оперативный медийный интернет-ресурс для работы в формате ежедневного диалога между Правительством Санкт-Петербурга и горожанами.

С 2017 года зарегистрирован как самостоятельное электронное СМИ.

Общество обеспечивает круглосуточную бесперебойную работу сетевого издания «spbdnevnik.ru».

В 2019 году создан отдел SMM, который занимается продвижением газеты «Петербургский дневник» и сетевого СМИ spbdnevnik.ru в социальных сетях. Так, в 2023 году количество подписчиков в ВКонтакте увеличилось на 2 973 подписчика (на начало 2023 года 104 743 подписчика, на конец 2023 года 107 716 подписчиков) с охватом 40 393 757. Рост количества подписчиков в Телеграм-канале 5 165 (на начало 2023 года 10 051, на конец 2023 года 15 263 подписчика) с охватом 22 345 828.

Тематическая направленность электронного издания: культурно-просветительская, информационная, освещение важнейших событий.

Форма периодического распространения: сетевое издание.

Язык: русский.

Территория распространения: Российская Федерация, зарубежные страны.

Доменное имя сайта в информационно-телекоммуникационной сети Интернет: SPBDNEVNIK.RU.

Перевод названия на государственный язык Российской Федерации: спбдневник.ру.

Периодичность выхода электронного издания: круглосуточная бесперебойная работа текущей версии электронного издания.

Наполнение электронного издания: не менее 100 штук социально значимых информационных сообщений в сутки, из расчета в среднем по месяцу.

Количество фотоизображений электронного издания: не менее 100 штук в месяц.

Количество видеосюжетов электронного издания: не менее 20 штук в месяц.

Наличие групп в социальных сетях:

- Социальная сеть ВКонтакте: <https://vk.com/spbdnevnik>

- Социальная сеть Одноклассники: <https://ok.ru/dnevnik>
- Социальная сеть Telegram: <https://t.me/dnevspb>.

Динамика развития издания «Петербургский Дневник» и сетевого СМИ «spbдневник.ru»

«Петербургский дневник» – городская газета, которая издается тиражом не менее 150 тысяч экземпляров в среднем по году и имеет широкую сеть распространения: раздача промоутерами с брендированных стоек на 63 станциях ГУП «Петербургский метрополитен», на брендированных местах в магазинах прессы на территории ГУП «Петербургский метрополитен», в исполнительных органах государственной власти, МФЦ «Мои документы», в общественных и социально значимых местах, таких как учреждения здравоохранения, культуры и высшего образования. С 14 февраля 2022 года на полосах «Петербургского дневника» появился специальный штрих-код, позволяющий в режиме онлайн отслеживать распространение газеты. Благодаря этому можно в ежедневном режиме регулировать политику распределения печатной версии издания по различным адресам.

В декабре 2023 года по результатам проведенного электронного аукциона Общество на три года заключило прямой договор аренды объектов недвижимости в целях размещения информационных стоек для бесплатного распространения периодических печатных изданий с ГУП «Петербургский метрополитен», что позволит сократить общие затраты на распространение издания «Петербургский дневник».

С мая 2023 года распространение газеты осуществляется также в районных и городских военных комиссариатах, на крупных промышленных предприятиях города (Кировский завод, Пролетарский завод, Балтийский завод, завод Электросила, Кронштадтский морской завод и др.). Продолжается распространение газеты в поездах «Сапсан», в городском наземном транспорте (трамваи № 60 и № 100, автобус № 101).

18 октября 2023 года Горэлектротранс представил новый трамвай «Достоевский». Важной особенностью нового трамвая стало наличие специальной секции для распространения газеты «Петербургский дневник». С запуском трамвая «Достоевский» совместный проект «Петербургского дневника» и Горэлектротранса выходит на новый уровень: все 54 трамвая данной серии еще на стадии заводского производства оснащаются специальными секциями для распространения газеты. Этот проект является уникальным не только для Санкт-Петербурга, но и в целом для страны. Новые вагоны будут обслуживать маршруты №№ 3,6,16,40, проходящие в центре города.

15 ноября 2023 года Обществом было подписано соглашение о сотрудничестве с Комитетом по труду и занятости населения Санкт-Петербурга, благодаря чему издание «Петербургский дневник» стало распространяться в центрах занятости в 18 районах Санкт-Петербурга.

Максимальный тираж в 2023 году составил 150 тысяч экземпляров.

В 2023 году вышло 243 номера газеты общим тиражом 35 миллионов 550 тысяч экземпляров.

Газета «Петербургский дневник» заняла третье место в топ-25 самых цитируемых СМИ Санкт-Петербурга и Ленинградской области по итогам 2023 года (по версии системы мониторинга и анализа СМИ и социальных сетей «Медиалогия»).

По данным исследовательской компании Mediascope об аудитории печатных изданий в 2023 году газета «Петербургский дневник» стала лидером среди печатных СМИ Санкт-Петербурга с аудиторией 164,4 тысяч человек («Комсомольская правда» в СПб – 65,7 тысяч человек, «Известия» - 37,1 тысяча человек). Для сравнения, в 2022 году «Петербургский дневник» был в рейтинге Mediascope с аудиторией 96,9 тысяч человек.

Газета является постоянным информационным партнером на самых значимых городских выставках, мероприятиях, форумах. Печатная версия издания популярна

среди петербуржцев за счет современных форм и актуальности подачи эксклюзивной и важной информации.

В ноябре 2023 года журналист издания «Петербургский дневник» Мария Мельникова получила приз Кубка Губернатора «Лучший шеф-повар петербургской кухни» за материалы о петербургской кухне. Жюри высоко оценили ее статью о III Гастрономической ассамблее «Традиции и современность кулинарной России». Участники ассамблеи из нескольких регионов страны делились опытом, как создавать гастрономические бренды и тем самым привлекать туристов. Материал вышел на страницах газеты «Петербургский дневник» 26 мая 2023 года.

30 ноября 2023 года издание «Петербургский дневник» одержало победу в номинации «Газета года» во Всероссийском конкурсе журналистов имени Ясена Засурского «Золотой Гонг - 2023».

27 марта 2024 года в «Яровит Холл Якиманка» в Москве журналисты «Петербургского дневника» получили сразу четыре награды премии «Золотое перо России». Впервые сразу 4 «Золотых пера России» ушли в один город и в одно СМИ. Премия учреждена общероссийской общественной организацией «Союз журналистов России» и присуждается ежегодно за выдающиеся профессиональные заслуги.

Так, первый заместитель главного редактора издания «Петербургский дневник» Максим Сю стал лауреатом в номинации «Золотое перо», получив награду за особые достижения в медиасфере.

Руководитель отдела «Город» редакции газеты «Петербургский дневник» Марина Бойцова получила награду в номинации «За профессиональное мастерство» за многолетнюю работу в области журналистики.

Фотокорреспондента редакции «Петербургского дневника» Дмитрия Фуфаева отметили в номинации «Фотокорреспондент» за отражение значимых событий текущей истории.

Почетным званием «Медиаменеджер года» удостоен главный редактор газеты «Петербургский дневник» Кирилл Смирнов за профессиональный подход к управлению в средствах массовой информации.

Издание продолжает организовывать самостоятельные событийные мероприятия.

Так, **16 марта 2023 года** в Большом Санкт-Петербургском государственном цирке состоялась вторая церемония вручения премии «Город в лицах». Церемония была посвящена Году педагога и наставника. Темой шоу стало путешествие в мир профессий. Мероприятие собрало больше 1600 гостей, в том числе и первых лиц города. Среди участников премии 2023 года были представители таких профессий, как классный руководитель, специалист по работе с молодежью, детский тренер, работник паркового хозяйства, работник в сфере эксплуатации и ремонта электрооборудования, водитель общественного транспорта, специалист учреждения культуры, эколог, социальный работник. Гостями премии также стали воспитанники, ученики городских школ младших и старших классов, дети-сироты и дети, оставшиеся без попечения родителей, а также дети мобилизованных и участников специальной военной операции. Онлайн трансляцию этого мероприятия в социальной сети ВКонтакте и на сайте spbndnevnik.ru посмотрело более 200 тысяч человек.

18 мая 2023 года «Петербургский дневник» снова выступил информационным партнером Санкт-Петербургского международного книжного салона и обеспечивал медиа-сопровождение мероприятия, а также в очередной раз организовал «Литературную почту» - совместный проект издания «Петербургский дневник» и «Почты России». В течение четырех дней работы Книжного салона на Дворцовой площади любой желающий мог совершенно бесплатно отправить на «Литературной почте» открытку своим близким. Известные посетители «Литературной почты»: Александр Беглов, Александр Бельский, Сергей Степашин, Борис Пиотровский, Евгений Водолазкин, Александр Пелевин, Ринат Валиуллин, Олег Рой, Ася Петрова, Крейг Эштон, Антон Чиж, Сергей Арно, Константин Пархоменко, Дарья Донцова, Ася Лавринович, Дмитрий Миропольский. Всего было отправлено более 14 тыс. открыток.

28 мая 2023 года, в дни празднования 320-летия Санкт-Петербурга, в Приморском парке Победы во второй раз прошел благотворительный забег «Бегом с дневником», в котором приняли участие более 1200 человек. Спортсмены и любители из 69 городов и 4 стран (Казахстан, Россия, Турция, Узбекистан) преодолели дистанцию в 5 и 10 километров. Часть средств, собранных от продажи слотов, была передана Санкт-Петербургскому Детскому хоспису для детей и взрослых. Также уже по традиции был организован костюмированный забег-флешмоб - «Забег Петров Первых», в котором могли бесплатно принять участие все желающие. Дистанцию 320 метров пробежали 50 участников в костюмах Петра I.

Важно отметить, что благотворительный забег «Бегом с дневником» в 2023 году вошел в план общегородских мероприятий, посвященных 320-летию Санкт-Петербурга.

В феврале 2023 года издание «Петербургский дневник» стало победителем в номинации «Коммуникации в благотворительности» за городской благотворительный забег «Бегом с Дневником» на V региональной премии в области развития общественных связей «Серебряный Лучник» – Северо-Запад.

В сентябре 2023 года издание «Петербургский дневник» стало обладателем национальной премии Союза журналистов России в области развития связей с общественностью «Золотая стратегия» в номинации «Общественно значимые проекты» за забег «Бегом с Дневником».

Открытие сезона проекта «Поющие мосты» в 2023 году состоялось в дни проведения Санкт-Петербургского международного книжного салона, в ночь с 19 на 20 мая. Дворцовый мост был разведен под произведения Сергея Рахманинова к 150-летию композитора. На пролетах моста можно было увидеть тематическую лазерную проекцию: изображения, посвященные 320-летию Петербурга и проведению Года педагога и наставника и 200-летию со дня рождения А.Н. Островского, а также знаковые петербургские достопримечательности: грифона с Банковского моста, Исаакиевский собор, Спас-на-Крови, Александринский театр, Адмиралтейство и кораблик с его шпиля. На протяжении восьмого сезона «Поющих мостов» Дворцовый мост был разведен под музыку более 40 раз, над Невой звучали более 10 различных плейлистов, в том числе тематических, приуроченных к знаковым датам и событиям.

Закрытие сезона состоялось в ночь с 3 на 4 ноября и было приурочено к Дню народного единства.

С 27 июля по 30 июля 2023 года впервые прошла «Морская почта» - совместный проект «Петербургского дневника» и «Почты России», которая стала продолжением «почтовых» проектов «Петербургского дневника» - Новогодней и Литературной почты на Дворцовой площади. Специально для этого события в канун празднования Дня Военно-морского флота на Якорной площади в Кронштадте было установлено уникальное общественное пространство в виде парусного корабля. Все желающие могли поздравить своих родных и друзей с Днем ВМФ России, отправив открытку в любую точку России. Одними из первых открытки своим близким отправили ребята из города-побратима Петербурга Мариуполя.

25 июля 2023 года между изданием «Петербургский дневник» и Ленинградским зоопарком было подписано соглашение о сотрудничестве, благодаря которому издание стало официальным попечителем тигра Зевса. На вольере с тигром теперь появилась информационная табличка с логотипом «Петербургского дневника», а в социальных сетях издания вместе с информацией о питомцах Зоопарка проводятся интерактивы и конкурсы для читателей, посвященные тигру Зевсу.

29 августа 2023 года в Экспозиционно-выставочном комплексе городского электрического транспорта Санкт-Петербурга состоялась торжественная церемония запуска трамвая, брендированного в фирменном стиле «Петербургского дневника». Событие приурочено к 20-летию газеты, которое издание отметило в 2023 году. Яркий тематический транспорт с красочным дизайном курсировал по маршруту № 20 от проспекта Культуры до станции метро «Площадь Ленина».

11 сентября 2023 года «Петербургский дневник» отметил 20 лет со дня основания. Торжество состоялось в Доме ученых на Дворцовой набережной, памятнике архитектуры федерального значения. Поздравить издание со знаковой датой собрались более 200 человек – представители органов исполнительной власти, депутаты Законодательного собрания Санкт-Петербурга, видные общественные деятели.

В сентябре 2023 года «Петербургский дневник» также подписал ряд важных соглашений: с фондом «Защитники Отечества» (Санкт-Петербург), с Общероссийским движением «Бессмертный полк России». Благодаря им на страницах издания освящались мероприятия фонда и движения, а также это позволило совместно подготовиться к важной дате – 80-летию полного освобождения Ленинграда от фашистской блокады.

Еще одним партнером издания в сентябре 2023 года стал Государственный Музей политической истории. В рамках соглашения на страницах газеты «Петербургский дневник» стартовал цикл публикаций про музейные коллекции.

4 октября 2023 года в канун Дня учителя и в рамках Года педагога и наставника «Петербургский дневник» открыл свое пространство в «Городе профессий Кидбург». Пространство оформлено в фирменном стиле издания и представляет собой редакцию газеты в миниатюре, где юные горожане могут освоить профессии журналиста и фотокорреспондента, провести интервью, написать собственную статью и издать первую газету. Пространство «Петербургского дневника» соседствует в Городе профессий наравне с крупными федеральными брендами – телекоммуникационными гигантами, банками и транспортными компаниями.

С 19 декабря по 29 декабря 2023 года на Дворцовой площади третий год подряд работала «Новогодняя почта Петербургского дневника» - общественное пространство в стиле пятиметрового светящегося торшера, где каждый желающий может бесплатно отправить авторскую открытку в любую точку России. Уникальные открытки создаются детьми во время конкурсов рисунка, организованных изданием «Петербургский дневник». В 2023 году конкурс рисунков был посвящён зимним видам спорта. Через «Новогоднюю почту Петербургского дневника» было отправлено более 60 тысяч открыток. К «Новогодней почте Петербургского дневника» уже второй год подряд присоединяются медики и пациенты клинической больницы Святителя Луки, там «Петербургский дневник» устанавливает почтовый ящик, также в 2023 году «Новогодняя почта» работала в Детском городском многопрофильном клиническом центре высоких медицинских технологий им. К. А. Раухфуса.

Важной особенностью в работе «Новогодней почты Петербургского дневника» в 2023 году стало то, что она работала и в Москве на стенде Санкт-Петербурга в рамках международной выставки «Россия» на ВДНХ. Тематическое пространство было исполнено в виде рыжего кота – одного из символов города.

В 2023 году специальные выпуски издания на крафтовой бумаге вышли 18 января (к 80-ти летию со дня прорыва блокады Ленинграда), 26 апреля (номер, посвященный образовательно-производственным кластерам), 5 мая (ко Дню Победы), 26 мая (ко Дню города), 30 июня (номер, посвященный джазовым фестивалям Петербурга), 21 июля (номер, посвященный Дню дачника), 27 июля (номер, посвященный саммиту «Россия-Африка»), 4 августа (спецвыпуск в рамках национального проекта Экология), 8 сентября (к Дню памяти жертв блокады Ленинграда), 11 сентября (4 полосы мелованной бумаги 16 полос газетной бумаги, номер к 20-летию издания «Петербургский дневник»).

Издание «Петербургский дневник» продолжает работу в сфере проведения видео-трансляций: в 2023 году были организованы трансляции таких мероприятий как церемония награждения премии «Город в лицах», концерта «Песни победителей», приуроченного к празднованию Дня Победы, а также мероприятия «Первый урок нового десятилетия», посвященного 20-летию издания «Петербургский дневник».

Также в 2023 году продолжена работа по созданию документальных фильмов.

«Петербургский дневник» представил новый проект «Культурный дневник». Он посвящен петербуржцам творческих профессий, жизнь которых тесно связана с городом на Неве. Это цикл эксклюзивных интервью, которые выходят ежемесячно на страницах газеты, а также в видеоформате на сайте и в социальных сетях издания. Проект приурочен к Году педагога и наставника: герои «Культурного дневника» не только сами являются выдающимися педагогами, но и делятся секретами мастерства и воспоминаниями о своих учителях.

В марте 2023 года «Петербургским дневником» был представлен документальный фильм «Вокруг манежа: к 145-летию Цирка Чинизелли» (146 075 просмотров), который стал победителем Всероссийского конкурса журналистских работ о цирке, проводимого Росгосцирком при поддержке Министерства культуры РФ.

23 августа 2023 года состоялось подписание соглашения о партнерстве между Россотрудничеством и изданием «Петербургский дневник». Теперь, благодаря соглашению, в «Русских домах» в странах СНГ все желающие могут увидеть документальные фильмы о Петербурге, снятые «Петербургским дневником».

С апреля 2022 года АО «Петроцентр» за счет собственных средств реализует проект **«Петербургский дневник на транспорте»**. Медиаресурс транслирует новостные видеосюжеты на более чем 2500 современных мониторах в более 570 подвижных составах новых троллейбусов и низкопольных трамваев на более чем 80 маршрутах городского электротранспорта. Цифровой формат трансляции охватывает порядка 4 726 600 человек в неделю (средний показатель пассажиропотока в 2023 году по данным СПб ГУП «Горэлектротранс»).

Сетевое издание spbdnevnik.ru – это самостоятельное сетевое СМИ, которое является современным интернет-ресурсом для работы в формате ежедневного диалога между Правительством Санкт-Петербурга и горожанами, 24 часа в сутки 7 дней в неделю. СМИ spbdnevnik.ru публикует актуальные новости и видеосюжеты. С 2020 года является одной из основных площадок по проведению важных городских опросов и голосований, связанных с масштабными изменениями городской среды.

На протяжении 2023 г. сайт в среднем посещают около 130 тыс. уникальных посетителей в сутки (пик - до 200 тысяч), или 1 500 000 уникальных посетителей ежемесячно. С 2020 года является одной из основных площадок по проведению важных городских опросов и голосований, связанных с масштабными изменениями городской среды.

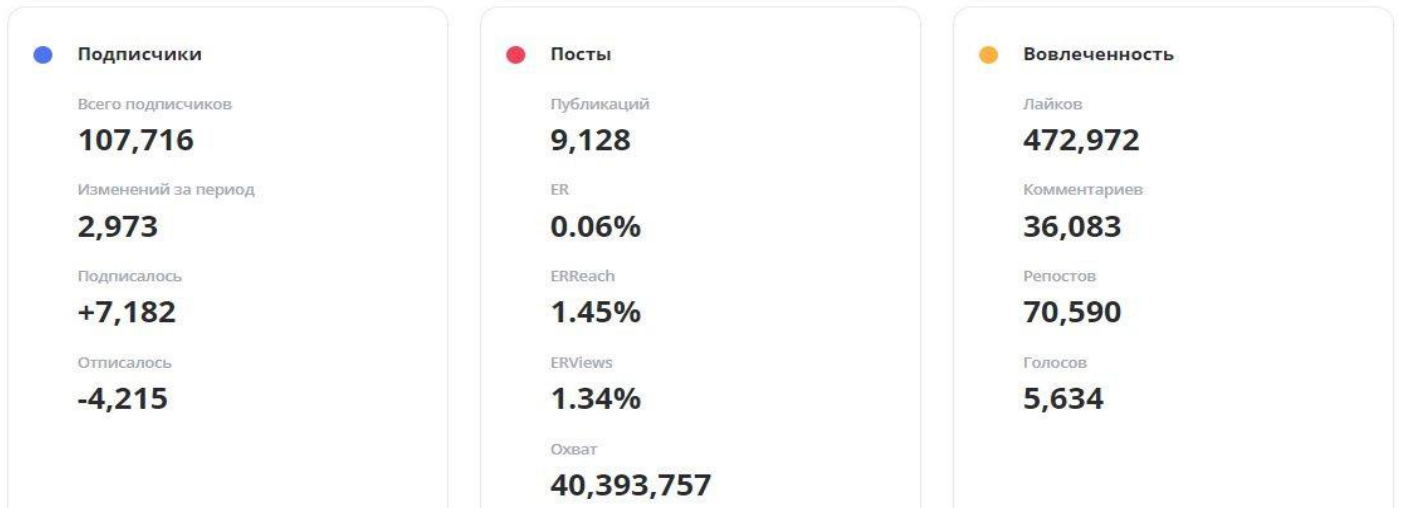
Основная часть аудитории Интернет-сайта – люди в возрасте от 25 до 44 лет, которым интересны следующие направления: новости благоустройства, развлечения и досуг, транспорт, строительство, отдых и путешествия. Более 80% заходов на сайт осуществляется с помощью смартфонов, в связи с чем, продолжает развиваться мобильное приложение «Петербургский Дневник» для смартфонов, позволяющее также смотреть видео, созданные по технологии дополненной реальности.

Социальные сети. В 2023 году главными площадками «Петербургского дневника» в социальных сетях стали группа «ВКонтакте» и «Телеграм-канал».

Аудитория издания, представленного в социальных сетях, выглядит следующим образом:

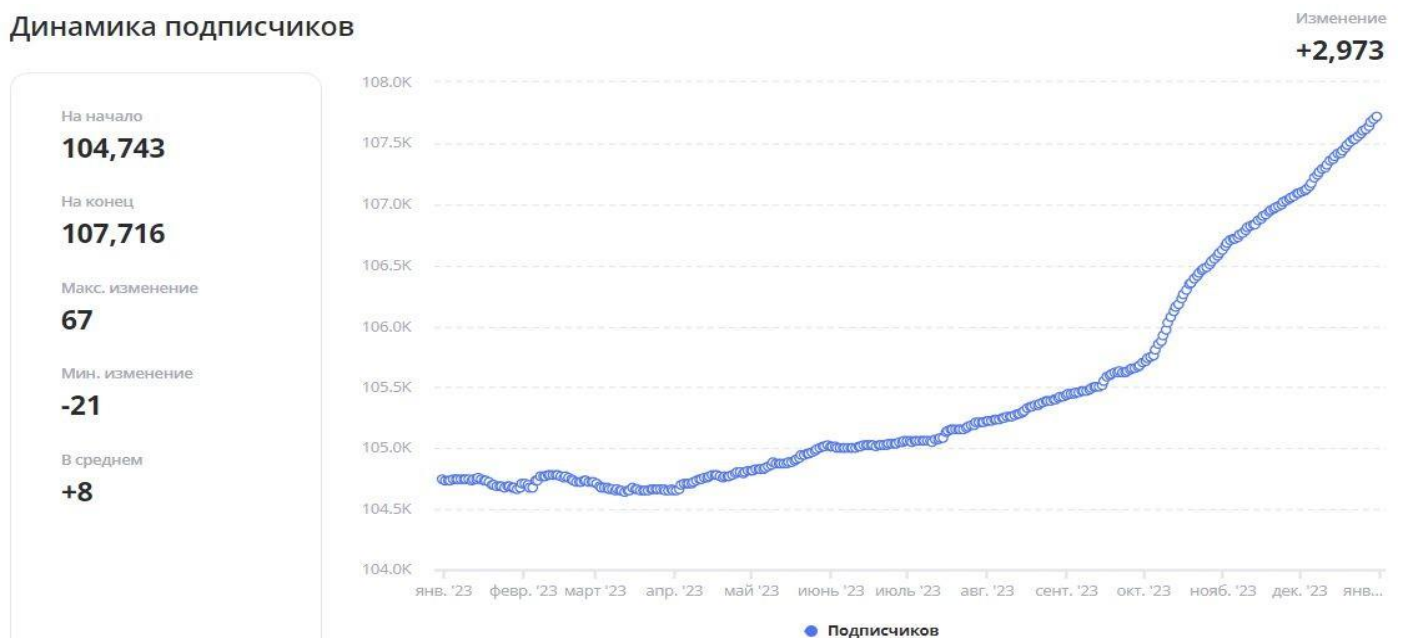
Основные данные в социальной сети ВКонтакте за 2023 год:

Основные данные



Количество подписчиков в социальной сети ВКонтакте за 2023 год: +2973 подписчика

Динамика подписчиков

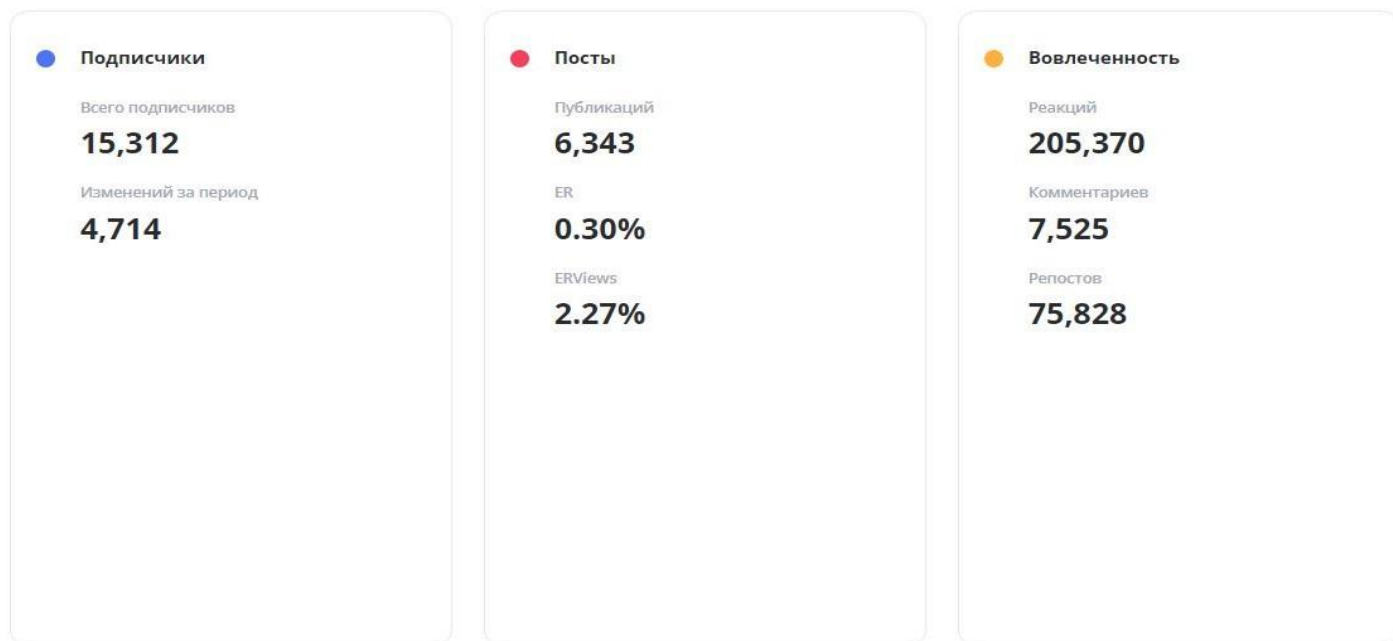


Количество охватов в социальной сети ВКонтакте за 2023 год: 40 393 757



Основные данные в Телеграм канале за 2023 год

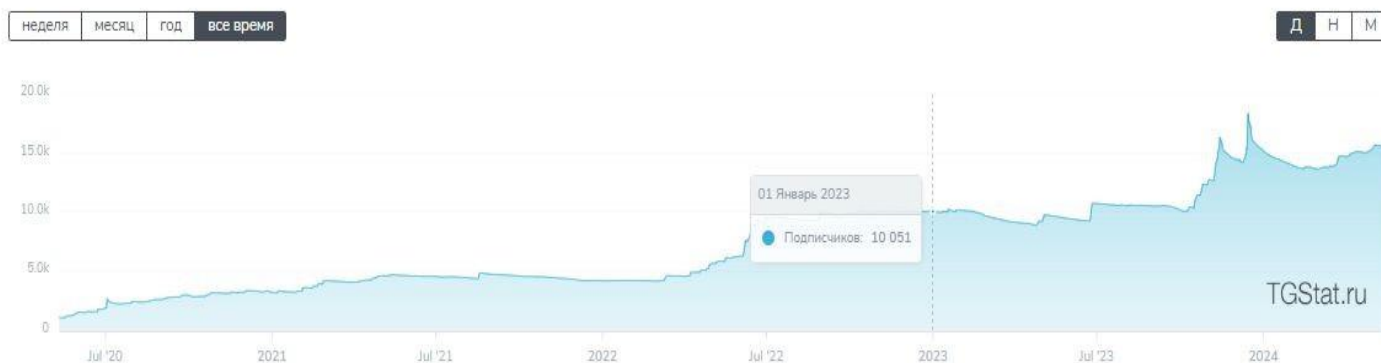
Основные данные



Количество подписчиков Телеграм канале за 2023 год: +5165 подписчиков

Было

Рост количества подписчиков



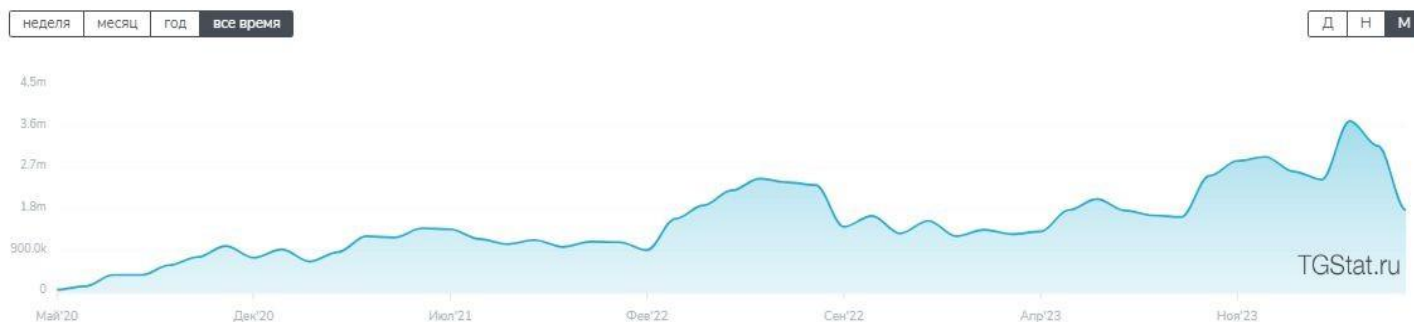
Стало

Рост количества подписчиков



Количество охватов в Телеграм канале за 2023 год: 22 345 828

Просмотры публикаций суммарно по дням



**Рейтинг самых цитируемых СМИ Санкт-Петербурга и Ленинградской области
(согласно данным компании «Медиалогия» за 2022 год):**

2022 год (01.01.2022 - 31.12.2022)			
Место	СМИ	Категория	ИЦ*
1	Fontanka.ru	Интернет	3 019,87
2	Петербургский дневник	Газета	2 391,08
3	Телеканал "Санкт-Петербург"	ТВ	2 289,65
4	78.ru	Интернет	2 030,03
5	Nevnov.ru	Интернет	1 551,47
6	Деловой Петербург	Газета	956,96
7	АБН	Информагентство	803,39
8	Neva.today	Интернет	798,98
9	47news.ru	Интернет	698,60
10	Мойка78.кг	Интернет	628,68
11	Комсомольская правда - Санкт-Петербург	Газета	530,32
12	Piter.tv	Интернет	520,77
13	Online47.ru	Интернет	444,23
14	ЛенТВ24	ТВ	331,42
15	Московский комсомолец - Санкт-Петербург	Газета	308,19
16	Peterburg2.ru	Интернет	250,46
17	Телеканал78	ТВ	234,13
18	Spb.mk.ru	Интернет	218,41
19	FlashNord	Информагентство	215,70
20	Gazeta.spb.ru	Интернет	209,13
21	Megapolisonline.ru	Интернет	205,19
22	Lvbg.ru	Интернет	191,32
23	Patrol.spb.ru	Интернет	182,36
24	Санкт-Петербургские ведомости	Газета	136,20
25	РБК – Санкт-Петербург	Интернет	129,91

*индекс цитируемости

**Рейтинг самых цитируемых СМИ Санкт-Петербурга и Ленинградской области
(согласно данным компании «Медиалогия» за 2023 год):**

2023 год (01.01.2023 - 31.12.2023)			
Место	СМИ	Категория	ИЦ*
1	Fontanka.ru	Интернет	4 810,08
2	78.ru	Интернет	2 851,96
3	Петербургский дневник	Газета	2 191,83
4	Телеканал "Санкт-Петербург"	ТВ	1 079,86
5	Деловой Петербург	Газета	962,88
6	Мойка78.кг	Интернет	669,26
7	47news.ru	Интернет	646,92
8	Neva.today	Интернет	604,73
9	АБН24	Информагентство	408,08
10	Комсомольская правда - Санкт-Петербург	Газета	352,94
11	Piter.tv	Интернет	324,35
12	Online47.ru	Интернет	304,45
13	Spb.kp.ru	Интернет	246,30
14	ЛенТВ24	ТВ	243,94
15	Телеканал78	ТВ	242,90
16	Petrograd.ru	Интернет	220,06
17	Lvbg.ru	Интернет	201,91
18	Peterburg2.ru	Интернет	185,32
19	РБК – Санкт-Петербург	Интернет	183,81
20	Patrol.spb.ru	Интернет	171,76
21	Dp.ru	Интернет	147,10
22	Gazeta.spb.ru	Интернет	138,32
23	Коммерсантъ правда - Санкт-Петербург	Газета	115,52
24	Megapolisonline.ru	Интернет	104,31
25	Zaks.ru	Интернет	101,35

*индекс цитируемости

Газета «Петербургский дневник» по данным Медиалогии является единственным городским печатным СМИ, находящемся в пятерке самых цитируемых средств массовой информации Санкт-Петербурга. Высокий рейтинг цитируемости свидетельствует о качестве, эксклюзивности и актуальности информации, публикуемой в первоисточнике – газете «Петербургский дневник».

**Посещаемость электронного СМИ «spb dnevnik.ru» по данным
Яндекс.Метрика за 2023 год:**

Период	Посещаемость электронного СМИ «spb dnevnik.ru»: просмотры (по данным Яндекс.Метрика), млн.	Посещаемость электронного СМИ «spb dnevnik.ru»: глубина просмотра (по данным Яндекс.Метрика), шт.
2023 год	71,2	11,32
1 квартал	14,5	2,90

2 квартал	19,0	3,04
3 квартал	20,4	2,66
4 квартал	17,3	2,72

Журнал «БизнесДневник»

- уникальное издание, рассчитанное на активную деловую аудиторию;
- инструмент для диалога между Правительством Санкт-Петербурга, органами государственной власти и бизнес-сообществом Северной столицы.

Издается с 2015 года за счет собственных средств АО «Петроцентр».

Количество выходов в 2022 году: 4

Тираж и полосность:

- 16+4 полос, тираж 5 000 экз. – 1 выход,
- 48+4 полос, тираж 5 000 экз. – 2 выход (большой номер был посвящен Петербургскому международному экономическому форуму),
- 16+4 полос, тираж 5 000 экз. – 3 выход,
- 16+4 полос, тираж 5 000 экз. – 4 выход.

Количество выходов в 2023 году: 3

Тираж и полосность:

- 48+4 полос, тираж 5 000 экз. – 1 выход (большой номер был посвящен Петербургскому международному экономическому форуму),
- 16+4 полос, тираж 5 000 экз. – 2 выход,
- 16+4 полос, тираж 5 000 экз. – 3 выход.

Цветность каждого номера: полноцвет 4+4.

Формат каждого номера: 245 x 300 мм.

Бумага каждого номера:

- обложка: мелованная 130 г/м²,
- блок: мелованная 80 г/м².

Вид скрепления каждого номера: скрепка.

Аудитория:

- топ-менеджеры компаний и предприятий;
- члены Правительства Санкт-Петербурга, сотрудники исполнительных органов государственной власти;
- владельцы среднего и малого бизнеса;
- научная и творческая интеллигенция;
- депутаты и аппарат ЗакСа.

Адресная программа:

- Исполнительные органы государственной власти: комитеты, районные администрации, управления, инспекции.
- Законодательное собрание Санкт-Петербурга;
- эксклюзивное распространение на крупнейших международных форумах в Санкт-Петербурге: Петербургский международный экономический форум, Инвестиционный, Газовый, Промышленный, Культурный форумы;
- персональная рассылка: руководители компаний, директорат промышленных предприятий, владельцы бизнеса;
- бизнес-центры класса А, В и В+;
- отели 5* и 4*;
- рестораны премиум-класса;
- элитные медицинские центры;
- жилые комплексы, дома.

Сеть распространения журнала позволяет напрямую обращаться к деловой

аудитории Санкт-Петербурга.

Основная тематика журнала - эксклюзивная деловая информация для среднего и малого бизнеса:

- прогнозы, тенденции в деловой среде,
- мнения экспертов,
- стартапы и бизнес-кейсы,
- GR-тренды, взаимодействие с властными структурами,
- интервью и комментарии ньюсмейкеров.

Во всех рубриках предусмотрена возможность рекламно-информационной поддержки.

Государственная помощь Обществу:

№ п/п	Договор	Предмет договора	Сумма, руб.
1.	Соглашение № 23-С-002 от 17.02.2023 г.	Предоставление из бюджета Санкт-Петербурга в 2023 году Акционерному обществу «Информационно-издательский центр Правительства Санкт-Петербурга «Петроцентр» субсидии на финансовое обеспечение затрат на выпуск и распространение специализированного издания «Петербургский дневник» и поддержку электронного издания «spb dnevnik.ru» с 01.01.2023	303 846 300,00

3. Приоритетные направления деятельности Общества

В соответствии с положениями Устава Общества, основными целями деятельности Общества являются удовлетворение социальных и культурных потребностей населения в информационных, издательских и полиграфических работах и услугах, а также извлечение прибыли.

Приоритетным направлением деятельности Общества является организация комплекса работ и услуг по выпуску и распространению изданий Правительства Санкт-Петербурга: газеты «Петербургский дневник» и электронного СМИ «spb dnevnik.ru»:

1. Сохранение социально значимой информационной направленности газеты «Петербургский дневник» и электронного СМИ «spb dnevnik.ru». Оперативное освещение деятельности Правительства Санкт-Петербурга.

Тематические направления специализированного издания «Петербургский дневник» и электронного издания «spb dnevnik.ru»:

- освещение важнейших предстоящих и текущих событий в политической, экономической, культурной и спортивной жизни Санкт-Петербурга и каждого из его 18 районов;
- освещение наиболее актуальных российских и мировых событий;
- проведение информационных кампаний социально-значимых общегородских мероприятий, посвященных праздничным и памятным датам, приоритетных национальных проектов, региональных планов и программ Правительства Санкт-Петербурга;
- публикация аналитики, прогнозов и комментариев, касающихся самых заметных событий в жизни города и страны;
- осуществление обратной связи органов исполнительной власти Санкт-Петербурга с петербуржцами.

2. Сохранение уникальной системы распространения с целью максимального охвата целевой аудитории, и соответствующей интересам рекламодателей и спонсоров.

3. Расширение читательской аудитории посредством организации и проведения различных off-line и on-line проектов и мероприятий, направленных на популяризацию и продвижение газеты и электронного СМИ.

4. Продвижение изданий через соцсети с целью увеличения узнаваемости, привлечения новой аудитории и дополнительного трафика на сайт электронного СМИ.

5. Присутствие изданий в рейтинге списка ТОП-25 самых цитируемых СМИ Санкт-Петербурга и Ленинградской области.

4 Отчет Совета директоров Общества о результатах развития Общества по приоритетным направлениям его деятельности

4.1. Результаты финансово-хозяйственной деятельности

Финансовый отчет АО "Петроцентр"

тыс.руб

№ п/п	Наименование	Факт 2022 г.,	План 2023 г.,	Факт 2023 г.,	Изменени е за отчетный период, ± к 2022 г.	Примечани е
		тыс.руб.	тыс.руб.	тыс.руб.	тыс.руб.	
	Объем	225 выход, среднее кол-во экз. каждого номера не менее 150 000, от 8 до 16 полос, при сохранении 12 полос каждого выпуска в среднем по году		237 выход, среднее кол-во экз. каждого номера не менее 150 000, от 8 до 20 полос, при сохранении 12 полос каждого выпуска в среднем по году		
Расходная часть						
1.	Выпуск и распространение газеты «Петербургский дневник» и техническая поддержка, наполнение, развитие и продвижение электронного издания «spbdnevnik.ru», в т.ч.	249 130	308 888	296 918	47 788	
1.1.	Типографские расходы	104 074	121 404	121 648	17 574	

1.2.	Расходы на распространение	40 991	45 715	46 415	5 424	
1.3.	Редакционные расходы	104 065	141 769	128 855	24 790	
2.	Мероприятия направленные на продвижение издания	7 859	380	1 010	-6 849	
3.	Общехозяйственные расходы, расходы на рекламу	33 816	39 940	41 532	7 716	
4.	Прочие расходы	1 017	250	627	-390	
ИТОГО РАСХОДЫ		291 820	349 458	340 087	48 267	
Доходная часть						
1.	Предоставление субсидии на выпуск и распространение газеты «Петербургский дневник» и поддержку электронного СМИ «spb dnevnik.ru», признание доходов по субсидиям прошлых периодов	252 894	305 617	302 621	49 727	
2.	Выручка от размещения рекламных и информационных материалов, прочие доходы	40 461	44 494	42 317	1 856	
ИТОГО ДОХОДЫ		293 355	350 111	344 938	51 583	
Финансовый результат		1 535	653	4 851	3 316	

Основными видами деятельности Общества являются редакционно-издательская, оказание рекламных и полиграфических услуг.

2023 год.

Выручка от оказания рекламных услуг в 2023 году составила 41 312 тыс. руб. Сумма субсидий составила 303 846 тыс. руб., из них признаваемых в составе доходов 299 615 тыс. руб., в составе доходов будущих периодов (амортизация основных средств, страхование имущества) 4 231 тыс. руб.

2022 год.

Выручка от оказания рекламных услуг в 2022 году составила 34 019 тыс. руб. Сумма субсидий составила 250 245 тыс. руб., из них признаваемых в составе доходов 249 860 тыс. руб., в составе доходов будущих периодов (амортизация основных средств, страхование имущества) 385 тыс. руб.

2021 год.

Выручка от оказания рекламных услуг в 2021 году составила 22 074 тыс. руб. Сумма субсидий составила 250 245 тыс. руб., из них признаваемых в составе доходов 244 425 тыс. руб., в составе доходов будущих периодов (амортизация основных средств, страхование имущества) 5 820 тыс. руб.

2020 год.

Выручка от оказания рекламных услуг в 2020 году составила 25 290 тыс.руб. Сумма субсидий составила 250 245 тыс. руб., из них признаваемых в составе доходов 248 645 тыс. руб., в составе доходов будущих периодов (амортизация основных средств, страхование имущества) 1 600 тыс. руб.

Основные результаты финансово-хозяйственной деятельности представлены далее в таблице.

1) Анализ финансовых результатов
Анализ структуры бухгалтерского баланса

Разделы, группы статей баланса	2021 г.		2022 г.		2023 г.		Изменение за отчетный период, ± к2022 г.		
	тыс.руб.	в % к общему итогу баланса	в тыс.руб.	в % к общему итогу баланса	в тыс.руб.	в % к общему итогу баланса	в тыс.руб.	в %	
									2
<u>Активы</u>									
<u>Внеоборотные активы</u>	<u>18 772</u>	<u>40,65</u>	<u>16 091</u>	<u>42,77</u>	<u>17 547</u>	<u>40,54</u>	<u>1 456</u>	<u>-2,23</u>	
Нематериальные активы	237	0,51	147	0,39	43	0,10	-104	-0,29	
Основные средства	6 131	13,27	3 547	9,43	4 968	11,48	1 421	2,05	
Финансовые вложения	0	0	0	0	0	0,00	0	0,00	
Отложенные налоговые активы	12 405	26,85	12 398	32,96	12 536	28,96	138	-4,00	
<u>Оборотные активы</u>	<u>27 440</u>	<u>59,36</u>	<u>21 534</u>	<u>57,24</u>	<u>25 734</u>	<u>59,46</u>	<u>4 200</u>	<u>2,22</u>	
Запасы	577	2,1	387	1,03	44	0,10	-343	-0,93	
НДС по приобретенным ценностям	0	0	0	0	0	0,00	0	0,00	
Дебиторская задолженность	2 114	4,52	2 873	7,64	9 194	21,24	6 321	13,60	
Финансовые вложения (за исключением денежных эквивалентов)	0	0	0	0	0	0,00	0	0,00	
Денежные средства	24 617	53,3	18 149	48,24	16 369	37,82	-1 780	-10,42	
Прочие оборотные активы	132	0,29	125	0,34	127	0,29	2	-0,05	
<u>Всего активов (Итог баланса)</u>	<u>46 212</u>	-	<u>37 625</u>	-	<u>43 282</u>	-	<u>5 657</u>	-	

<u>Пассивы</u>								
<u>Капитал и резервы</u>	<u>18 331</u>	<u>39,67</u>	<u>20 112</u>	<u>53,46</u>	<u>25 102</u>	<u>58,00</u>	<u>4 990</u>	<u>4,54</u>
Уставный капитал	118 519	256,61	118 519	315	18 963	43,81	-99 556	- 271,19
Резервный капитал	75	0,16	422	1,13	511	1,18	89	0,05
Нераспределенная прибыль	-100 262	-216,96	-98 828	-262,67	5 629	13,01	104 457	275,68
<u>Долгосрочные обязательства</u>	<u>623</u>	<u>1,35</u>	<u>210</u>	<u>0,56</u>	<u>205</u>	<u>0,47</u>	<u>-5</u>	<u>-0,09</u>
Отложенные налоговые обязательства	623	1,35	210	0,56	205	0,47	-5	-0,09
<u>Краткосрочные обязательства</u>	<u>27 258</u>	<u>58,99</u>	<u>17 302</u>	<u>45,99</u>	<u>17 974</u>	<u>41,53</u>	<u>672</u>	<u>-4,46</u>
Займы и кредиты	0	0	0	0	0	0,00	0	0,00
Кредиторская задолженность	17 871	39,68	13 628	35,27	12 267	28,34	-1 361	-6,93
Доходы будущих периодов	6 678	14,46	3 841	10,21	5 065	11,70	1 224	1,49
Оценочные обязательства	2 709	5,87	193	0,52	641	1,48	448	0,96
<u>Всего пассивов (Итог баланса)</u>	<u>46 212</u>	<u>-</u>	<u>37 625</u>	<u>-</u>	<u>43 282</u>	<u>-</u>	<u>5 657</u>	<u>-</u>
<u>Дебиторская задолженность</u>								
краткосрочная	<u>2 114</u>	<u>4,57</u>	<u>2 873</u>	<u>7,64</u>	<u>9 194</u>	<u>21,24</u>	<u>6 321</u>	<u>13,60</u>
расчеты с покупателями и заказчиками	135	0,29	608	1,62	2 666	6,16	2 058	4,54
расчеты с поставщиками и подрядчиками	70	0,15	172	0,46	624	1,44	452	0,98
расчеты по налогам и сборам	1 254	65,64	2 090	5,56	4 446	10,27	2 356	4,71
расчеты по соц. страхованию и обеспечению	41	0,09	3	0,01	3	0,01	0	0,00
расчеты с подотчетными лицами	0	0	0	0	0	0,00	0	0,00
расчеты с персоналом по прочим операциям	0	0	0	0	0	0,00	0	0,00
расчеты с разными дебиторами и кредиторами	613	-1,69	0	0	1 437	3,32	1 437	3,32
долгосрочная	<u>0</u>	<u>0</u>	<u>0</u>	<u>0</u>	<u>0</u>	<u>0,00</u>	<u>0</u>	<u>0,00</u>
Итого:	<u>2 114</u>	<u>4,57</u>	<u>2 873</u>	<u>7,64</u>	<u>9 194</u>	<u>21,24</u>	<u>6 321</u>	<u>13,60</u>
<u>Кредиторская задолженность</u>								
краткосрочная	<u>17 871</u>	<u>38,67</u>	<u>13 268</u>	<u>35,27</u>	<u>12 267</u>	<u>28,34</u>	<u>-1 001</u>	<u>-6,93</u>
расчеты с поставщиками и подрядчиками	31	0,07	1 421	3,78	2 702	6,24	1 281	2,46
расчеты с покупателями и	685	1,48	3 444	9,16	87	0,20	-3 357	-8,96

заказчиками								
расчеты по соцстрахованию и обеспечению	0	0	0	0	0	0,00	0	0,00
расчеты по налогам и сборам	1 427	3,09	2 773	7,37	3 749	8,66	976	1,29
расчеты с персоналом по оплате труда	0	0	0	0	0	0,00	0	0,00
расчеты с подотчетными лицами	1	0,002	4	0,01	22	0,05	18	0,04
прочая кредиторская задолженность	0	0	0	0	0	0,00	0	0,00
расчеты с разными дебиторами и кредиторами	15 727	34,03	5 626	14,96	5 708	13,19	82	-1,77
долгосрочная	0	0	0	0	0	0,00	0	0,00
Итого:	<u>17 871</u>	<u>38,67</u>	<u>13 268</u>	<u>35,27</u>	<u>12 267</u>	<u>28,34</u>	<u>-1 001</u>	<u>-6,93</u>
<u>Расчетные коэффициенты</u>	2022 г		2023 г		Нормативное значение			
Коэффициент абсолютной ликвидности	1,37	x	1,33	x	0,2 – 0,3		x	
Коэффициент срочной ликвидности	1,58	x	2,08	x	0,7 – 0,8		x	
Коэффициент текущей ликвидности	1,24	x	1,43	x	1,0 – 2,0		x	
Собственные оборотные средства	4 232	x	7 760	x	x		x	
(Ксос) коэффициент обеспеченности собственными оборотными средствами	0,19	x	0,29	x	≥0,1		x	
Соотношение собственных и заемных средств	0	x	0	x	Оптимально 0,5-0,7		x	
(Ка) коэффициент автономии	0,53	x	0,58	x	≥0,5 (идеально 0,5-0,7)		x	

Анализ динамики внеоборотных и оборотных активов

В структуре активов баланса Общества наибольшая доля приходится на внеоборотные активы (в 2023 году 40,54%).

Статья «Отложенные налоговые активы» занимает наибольший объем в составе внеоборотных активов – 71,44% (28,96% от общего итога баланса).

Отложенные налоговые активы обусловлены убытками прошлых периодов от основного вида деятельности, убытками от реализации основных средств, начислением и погашением расходов будущих периодов по оценочным обязательствам и резервам по отпускам будущих периодов.

Статья «Основные средства» на конец 2023 года составила 4 968 тыс.руб.

Анализ динамики капиталов и резервов

Резервный фонд на 31.12.2023 года составил 511 тыс.руб. Уставный капитал на 01.01.2023 составлял 118 519 тыс.руб.

В соответствии с решением единственного акционера б/н от 08.09.2023г. (с изменениями, внесенными решением единственного акционера б/н от 09.10.2023г.) на основании рекомендаций Совета Директоров Общества (протокол от 18.08.2023г. №1808) уставный капитал был уменьшен путем уменьшения номинальной стоимости акций на 99 556 тыс.руб.

В результате, уставный капитал Общества по состоянию на 31.12.2023г. оставил 18 963 тыс.руб.

Проведение мероприятий по уменьшению уставного капитала путем уменьшения номинальной стоимости акций позволило Обществу сформировать нераспределенную прибыль в размере 5 629 тыс.руб., из которых:

4 990 тыс.руб. чистая прибыль Общества за 2023 год;

639 тыс.руб. разница между уменьшением уставного капитала на 99 556 тыс.руб. и непокрытым убытком Общества, сформированным по состоянию на 31.12.2022 в размере 98 828 тыс.руб. минус 89 тыс.руб., направленных в резервный фонд Общества из чистой прибыли по итогам 2022 года согласно решения единственного акционера б/н от 25.07.2023).

Справочно:

Непокрытый убыток по состоянию на 31.12.2021 составил 100 262 тыс.руб. (на 6 939 тыс.руб. меньше по отношению к 2020 году).

Непокрытый убыток по состоянию на 31.12.2022 составил 98 828 тыс.руб. (на 1 434 тыс.руб. меньше по отношению к 2021 году).

Анализ структуры кредиторской и дебиторской задолженности

Дебиторская задолженность на 31.12.2023 года составила 9 194 тыс.руб., является краткосрочной. Указанная дебиторская задолженность образовалась в рамках обычной хозяйственной деятельности.

Крупнейшие дебиторы Общества:

1. АНО «Книжная лавка писателей» (книги, скамейки) – 77 тыс.руб.,
2. ООО «Яндекс» (размещение рекламных материалов) – 321 тыс.руб.,
3. ООО «Систем книга» (размещение рекламных материалов) – 23 тыс.руб

Краткосрочные обязательства на 31.12.2023 года составили 17 974 тыс.руб.:

– кредиты и займы отсутствуют;

– «Доходы будущих периодов» на 31.12.2023 года составили 5 065 тыс.руб. по данной статье отражены субсидии, полученные в 2018-2023 годах на возмещение затрат, связанных с приобретением основных средств и страхованием имущества, признаваемых в составе доходов последующих периодов по мере начисления амортизации на объекты основных средств, начисления сумм по страхованию имущества;

– наибольшую долю по статье «Краткосрочные обязательства» составляет кредиторская задолженность – 68,25 %. В составе кредиторской задолженности наибольший объем приходится на расчеты с разными дебиторами и кредиторами – 46,53%. Указанная кредиторская задолженность образовалась в рамках обычной хозяйственной деятельности, является краткосрочной, носит текущий характер и обусловлена сроками возврата обеспечения исполнения договоров контрагентам;

– «Оценочные обязательства» на конец 2023 года составили 641 тыс.руб. По данной статье отражено оценочное обязательство по оплате неиспользованных отпусков на 31.12.2023 года.

Крупнейшие кредиторы Общества:

1. ООО «ПАССАЖИР ТВ» – 1 820 тыс.руб.,
2. АО ДП Бизнес Пресс» (обеспечение исполнения договора) –1 341 тыс.руб.,
3. ООО «Транспресс» (обеспечение исполнения договора) – 3 493 тыс.руб.,

Анализ динамики и структуры выручки

№ п/п	Выручка по направлениям	2021 г. тыс.руб.	2022 г. тыс.руб.	2023 г. тыс.руб.	Изменение за отчетный период, ± к 2022 г.	
					в тыс.руб.	в %
1.	Рекламные и информационные услуги	21 692	33 499	43 017	+9 518	+28,41%
2.	Проектная деятельность	314	371	3 957	+ 3 586	+966,58%
3.	Прочие услуги	68	149	2 337	+2 188	+ 1468,45 %
	ИТОГО	22 074	34 019	49 311	+15 292	+ 44,95%

При анализе динамики и структуры выручки Общества по годам, в первую очередь следует отметить ее тенденцию к увеличению.

Причинами увеличения являются следующие обстоятельства:

- активность по привлечению клиентов-рекламодателей,
- повышается интерес к изданию «Петербургский дневник» и его сайту и тем самым увеличивается спрос на услуги по размещению рекламных материалов.

Возрос интерес к различным мероприятиям, проектам, создаваемых АО «Петроцентр»

Анализ структуры и динамики себестоимости

№ п/п	Показатель	2021 г.		2022 г.		2023 г.		Изменение за отчетный период, ± к 2022 г.	
		тыс.руб.	в % к общему итогу	тыс.руб.	в % к общему итогу	тыс.руб.	в % к общему итогу	в тыс.руб.	в %
1.	Материальные затраты	169 933	64,71	158 604	58,62	203 376	64,61	+44 772	+28,23
2.	Расходы на оплату труда	64 136	24,42	80 590	29,79	83 289	26,46	+2 699	+ 3,35
3.	Отчисления на социальные нужды	22 711	8,65	25 701	9,50	25 113	7,98	+588	+2,29
4.	Амортизация	2 694	1,03	2 955	1,01	1 606	0,51	- 261	-8,83
5.	Прочие затраты	3 113	1,19	2 706	1,00	1 409	0,45	- 407	-15,04
	Итого	262 587	x	270 556	x	314 793	x	+44 237	+ 16,35

В 2023 году рост себестоимости по отношению с 2022 годом в сумме 44 237 тыс.руб. связан с увеличением количества проводимых мероприятий.

Анализ прочих доходов и расходов

№ п/п	Показатель	2021 г.	2022 г.	2023 г.	Изменение за отчетный период, ±
-------	------------	---------	---------	---------	---------------------------------

								к 2022 г.	
		тыс.руб.	в % к общему итогу	тыс.руб.	в % к общему итогу	тыс.руб.	в % к общему итогу	в тыс.руб.	в %
	Прочие доходы	252 275		258 689		303 522			
1.	Доходы, связанные с реализацией основных средств	1655	12,73	820	0,30	0,0	0,0	-820	0,00
2.	Доходы, связанные с реализацией прочего имущества	2	0,00	510	0,20	0,0	0,0	- 510	0,00
3.	Штрафы, пени, неустойки, %	221	0,09		0,00	0,0	0,0	0	0,00
4.	Курсовые разницы		0,00		0,00		0,00	-	-
5.	Доходы в виде списанной кредиторской задолженности		0,00		0,00		0,00	-	-
6.	Государственная помощь по договору на предоставление субсидии	252 296	99,92	249 860	96,59	299 615	98,71	+ 49 755	+ 2,12
7.	Прочие внереализационные доходы	1273	0,50	7 499	2,90	3 907	1,29	-3 592	- 1,61
8.	Доходы от реализации прав в рамках осуществления финансовых услуг		0,00		0,00		0,00		-
	Прочие расходы	1 462		20 996		25 294		+4 298	
1.	Расходы, связанные с реализацией основных средств	400	27,36	137	0,65	0	0,00	- 137	0,00
2.	Расходы, связанные с реализацией прочего имущества	256	7,80	401	1,91	0	0,00	-1,91	0,00
3.	Отчисление в оценочные резервы		0,00		0,00		0,00	0	-
4.	Расходы на услуги банков	114	7,80	153	0,73	162	0,65	+9	- 0,08
5.	Штрафы, пени, неустойки		0,00		0,00	1,99	0,00	+1,99	0,00
6.	Курсовые разницы		0,00		0,00		0,00		-
7.	Прочие внереализационные расходы	692	47,33	20 305	96,71	25 130	99,35	+4 825	+ 2,64

8.	Расходы, связанные с реализацией права требования как оказания финансовых услуг	0,00	0,00	0,00	0	-
----	---	------	------	------	---	---

Наибольший удельный вес 98,71% по статье «Прочие доходы» из года в год приходится по соглашению о предоставлении субсидии, что связано с государственной помощью на возмещение затрат на выпуск и распространение газеты «Петербургский дневник» и поддержку электронного СМИ «spbdtnevnik.ru».

В структуре «Прочих расходов» наибольший удельный вес приходится на «Прочие внереализационные расходы» 99,35%.

Анализ динамики чистой прибыли

тыс. руб.					
2018 г.	2019 г.	2020 г.	2021 г.	2022 г.	2023 г.
28 395	8 808	3 817	6 939	1 784	4 990

По состоянию на 31.12.2017 г. Общество имело непокрытый убыток в размере 148 221 тыс.руб., который за счет деятельности Общества за период с 2018 по 2022 год включительно был уменьшен до 98 828 тыс. руб. за счет полученной прибыли в 2019, 2020, 2021 и 2022 годах.

Проведение мероприятий по уменьшению уставного капитала путем уменьшения номинальной стоимости акций на 99 556 тыс.руб. позволило Обществу погасить непокрытый убыток прошлых лет.

В основе динамического анализа чистой прибыли лежит анализ темпа роста балансовой прибыли, выраженный как частное балансовой прибыли за 2023 год на балансовую прибыль за 2022 год (4990 тыс. руб./1784 тыс. руб.= 2,8).

Динамика положительная.

Анализ динамики чистых активов

тыс. руб.				
период	2020 г.	2021 г.	2022 г.	2023 г.
Размер чистых активов	16 014	25 009	23 953	30 167
Размер уставного капитала	118 519	118 519	118 519	18 963

По состоянию на 31.12.2023 года стоимость чистых активов составляет 30 167 407,33 рублей.

Размер чистых активов значительно больше размера уставного капитала Общества.

В 2023 году Общество исполнило Решение единственного акционера Общества от 30.06.2022 года и выполнило требования статьи 35 Федерального закона от 26.12.1995 №208-ФЗ «Об акционерных обществах», проведя мероприятия по уменьшению уставного капитала путем уменьшения номинальной стоимости акций.

В настоящее время вся кредиторская задолженность является краткосрочной. Она возникает при хозяйственной деятельности и погашается в течении отчётного периода. Кредиторская задолженность состоит из отложенных обязательств по налогам и сборам, обязанность по оплате которых не наступила на момент подготовки бухгалтерского баланса; из начисленной заработной платы на последнее число

месяца, которая должна быть выплачена в установленную законом дату, следующую за датой подготовки баланса; начислений по договорам с самозанятыми, расчеты с которыми были произведены после даты составления баланса, в соответствии с договорами с самозанятыми; обеспечительных платежей по контрактам, которые должны быть возвращены после окончания выполнения обязательств в полном объеме.

Вся кредиторская задолженность, существующая у Общества, может быть единовременно погашена за счет денежных средств, имеющихся на расчетных счетах общества, что подтверждается данными, отраженными в строках баланса 1200 и 1250. Риски предъявления требований, в том числе тех, которые не могут быть исполнены, со стороны кредиторов отсутствуют.

2) Анализ финансового состояния

Показатели рентабельности

Рентабельность является показателем экономической эффективности деятельности организации.

Рентабельность продаж (общая и чистая) показывает, сколько прибыли получает предприятие с каждого рубля выручки.

Рентабельность активов показывает, сколько копеек прибыли приносит организации каждый рубль, вложенный в ее активы.

Рентабельность проданных товаров показывает, сколько копеек прибыли организация получает на рубль затрат.

№ п/п	Показатель	2020 г.	2021 г.	2022 г.	2023 г.	Изменение за отчетный период, ± к 2022 г.
1.	Исходные данные (тыс.руб.):					
1.1.	Прибыль(убыток) от продаж	-210 035	-240 512	-236 537	-273 481	-
1.2.	Выручка	25 290	22 074	34 019	41 312	-
1.3.	Чистая прибыль (убыток)	3 817	6 939	1 784	4 990	-
1.4.	Прибыль(убыток) до налогообложения	7 236	10 302	1 436	4 851	-
1.5.	Баланс (актив)	37 604	46 212	37 625	43 282	-
1.6.	Себестоимость продаж	214 192	235 235	222 204	264 999	-
1.7.	Коммерческие расходы	0	0	0	0	-
1.8.	Управленческие расходы	21 133	27 351	48 352	49 794	-
2.	Общая рентабельность продаж, %	-830,51	-1089,57	-695,31	-661,99	+33,32
3.	Чистая рентабельность продаж, %	15,09	31,44	5,24	12,08	+6,84
4.	Рентабельность активов, %	19,24	15,02	4,74	11,53	+6,79
5.	Рентабельность проданных товаров (рентабельность затрат), %	-89,25	-91,59	-87,43	-86,88	+0,55

Общая рентабельность продаж носит отрицательное значение и показывает, что Общество зависимо от ежегодной предоставляемой субсидии в целях финансового обеспечения затрат, связанных с выпуском и распространением газеты «Петербургский дневник» и поддержкой электронного издания «spbndevnik.ru».

Показатели ликвидности

Коэффициент абсолютной ликвидности: нормативное значение коэффициента от 0,2 до 0,3. Показатель показывает, какую долю краткосрочных обязательств предприятие может погасить сразу за счет наиболее ликвидных активов (денежных средств и финансовых вложений). Значение показателя за 2023 год *составляет 1,33*.

Коэффициент быстрой (срочной) ликвидности характеризует способность организации погашать текущие (краткосрочные) обязательства. Чем выше показатель, тем лучше платежеспособность организации. Нормативное значение коэффициента от 0,7 до 0,8. Это означает, что денежные средства и предстоящие поступления от текущей деятельности должны покрывать текущие долги организации. Для повышения уровня критической ликвидности организациям следует принимать меры, направленные на рост собственных оборотных средств. За отчетный период (2023 год) данный показатель *составил 2,08*. Динамика положительная.

Коэффициент текущей ликвидности позволяет определить, может ли компания своевременно погашать краткосрочные обязательства за счет оборотных активов. Если коэффициент меньше нижней границы указанного диапазона (1,0 – 2,0), компания не способна постоянно оплачивать в срок текущие долги. Чем показатель больше, тем лучше платежеспособность организации. Однако, если значение превышает верхнюю границу, с высокой вероятностью структура капитала предприятия нерациональна. По итогам 2023 года показатель *составил 1,43*. Динамика положительная.

Оценивая показатели ликвидности, можно говорить о том, что в настоящее время Общество обладает достаточными средствами, чтобы погасить все имеющиеся у него обязательства (возврат обеспечения исполнения договора).

Показатели платежеспособности

Коэффициент платёжеспособности показывает, способна ли компания покрыть активами все свои обязательства. Формула коэффициента платёжеспособности представляет собой отношение суммы всех активов компании к сумме краткосрочных и долгосрочных обязательств.

№ п/п	Показатель	2021 г.	2022 г.	2023 г.	Примечание
1.	Платежеспособность, тыс.руб.	26 731 \geq 17 871	21 022 \geq 13 268	25 563 \geq 12 267	ДС + ДЗ \geq КЗ

Анализ платежеспособности Общества показывает его финансовую устойчивость на ближайший расчетный период.

Показатели, характеризующие общую финансовую устойчивость Общества:

Коэффициент автономии характеризует независимость финансового состояния компании от заемных средств. Он показывает долю собственных средств в общей сумме хозяйственных средств. Рост коэффициента автономии свидетельствует об увеличении финансовой независимости и снижении риска финансовых затруднений.

По итогам 2023 года показатель *составил 0,58*. Динамика положительная.

Коэффициент соотношения заемных и собственных средств показывает, сколько рублей заемных средств приходится на каждый рубль собственных средств.

Чем больше доля собственного капитала по отношению к величине обязательств, тем более независима компания.

Выписка из бухгалтерской отчетности				
Показатель	Код строки баланса	На 31.12.2023	На 31.12.2022	На 31.12.2021
Собственные средства (Итого по разделу III «Капитал и резервы»)	1300	25102	20112	18331
Заемные средства (долгосрочные)	1410	-	-	-
Заемные средства (краткосрочные)	1510	-	-	-
Коэффициент соотношения заемных и собственных средств	x	0,00	0,00	0,00

Заемных средств Общество не имеет и обладает достаточным запасом финансовой устойчивости и относительно независимо от внешних финансовых источников.

Коэффициент обеспеченности собственными оборотными средствами (СОС) показывает достаточность у Общества собственных средств для финансирования текущей деятельности. Коэффициент обеспеченности СОС отражает долю собственных оборотных средств во всех оборотных активах организации и рассчитывается по данным бухгалтерского баланса по формуле:

$$\text{Коэффициент обеспеченности СОС} = \left(\text{Собственный капитал (стр. 1300 баланса)} - \text{Внеоборотные активы (стр. 1100 баланса)} \right) / \text{Оборотные активы (стр. 1200 баланса)}$$

Для анализа финансовой устойчивости и платежеспособности Общества необходимо сравнить значения этого коэффициента в динамике - на начало 2023 года и на конец анализируемого периода (декабрь 2023 года). Увеличение значения коэффициента в конце периода свидетельствует об улучшении финансовой устойчивости организации. Основанием для признания структуры баланса неудовлетворительной, а Общества - неплатежеспособным является значение этого коэффициента менее 0,1.

На 01.01.2023 коэффициент обеспеченности СОС Общества = $(20112 - 16091) / 21534 = 0,19$

На 31.12.2023 коэффициент обеспеченности СОС Общества = $(25102 - 17547) / 25734 = 0,30$

Анализ коэффициента на начало и конец 2023 года позволяет сделать вывод, что в Обществе улучшилась финансовая устойчивость на 0,11. Динамика положительная.

3) Ключевые показатели эффективности (КПЭ) по итогам 2023 года

Финансово-экономические КПЭ:

1. Рентабельность продаж по «Прибыли до вычета», %

Показатель	Фактическое значение	Целевое значение	% выполнения
------------	----------------------	------------------	--------------

Прибыль до налогообложения, тыс.руб.			
год	4 851		
Проценты к уплате, тыс.руб.			
год	0		
Амортизация ОС, тыс.руб.			
год	1 458		
Амортизация НМА, тыс.руб.			
год	147		
Прибыль до вычета, тыс.руб.			
год	6 456		
Выручка, тыс.руб.			
год	41 312		
Рентабельность продаж по "Прибыли до вычета", %			
год	15,63	7,00	223

Отклонение фактически достигнутых показателей от ранее установленных целевых значений в сторону увеличения (на 223%) в 2023 году возникло из-за увеличения прибыли (увеличилось количество рекламодателей на мероприятиях издания «Петербургский дневник»).

2. Коэффициент рентабельности инвестированного капитала

Показатель	Фактическое значение	Целевое значение	% выполнения
Чистая операционная прибыль после вычета налогов, тыс.руб.			
год	4 990		
Суммарный инвестированный капитал, тыс.руб.			
год	25 307		
Коэффициент рентабельности инвестированного капитала			
год	0,20	0,40	50

Коэффициент рентабельности инвестированного капитала - это отношение чистой операционной прибыли Общества к среднегодовой суммарного инвестированного капитала. Данный коэффициент характеризует доходность, полученную на капитал, привлеченный из внешних источников.

Отклонение от целевых значений в 2023 году (целевое 0,40, фактическое 0,20) уменьшилось по сравнению с 2022 годом (целевое 0,50, фактическое 0,09), что обусловлено увеличением операционной прибыли Общества. Динамика положительная.

Отраслевые КПЭ:

Показатель	Фактическое значение	Целевое значение	% выполнения
1) Посещаемость электронного СМИ «spbndnevnik.ru»: просмотры (по данным Яндекс.Метрика), млн.			
год	71,30	28,00	255
2) Посещаемость электронного СМИ «spbndnevnik.ru»: глубина просмотра (по данным Яндекс.Метрика), шт.			
год	2,82	2,00	141
3) Рейтинг газеты «Петербургский дневник» в ТОП-25 самых цитируемых СМИ Санкт-Петербурга и Ленинградской обл. (по данным Медиалогии), место			
год	3	8	267

В 2023 году усовершенствовались технологические аспекты работы сайта spbdnevnik.ru, что повлияло на своевременность и формы подачи информационных материалов. Это в два раза увеличило количество посещений сайта, таким образом положительно отразилось на фактическом значении показателя эффективности.

Показатели депремирования (ПД):

1. Наличие (отсутствие) просроченной кредиторской задолженности

Показатель	итого в тыс.руб. на отчетную дату	% выполнения	коэффициент выполнения
<i>Наличие просроченной кредиторской задолженности от 6 месяцев</i>	_____	_____	_____
<i>Наличие просроченной кредиторской задолженности от 3 до 6 месяцев</i>	_____	_____	_____
<i>Наличие просроченной кредиторской задолженности до 3 месяцев</i>	_____	_____	_____
<i>Отсутствие просроченной кредиторской задолженности</i>	<i>текущая кредиторская задолженность на 31.12.2023г. - 12 267 тыс.руб.</i>	100%	1,0

2. Наличие (отсутствие) задолженности по заработной плате перед работниками

Показатель	итого в тыс.руб. на отчетную дату	% выполнения	коэффициент выполнения
<i>Наличие текущей задолженности по заработной плате перед работниками, обусловленная сроками выплаты заработной платы</i>	<i>на 31.12.2023 - 0 тыс.руб.</i>	100%	1,0
<i>Наличие просроченной задолженности по заработной плате перед работниками</i>	_____	_____	_____

4) Непрофильные активы

Инвентаризация основных средств и товарно-материальных ценностей в 2023 году производилась на основании приказа № 90 от 16.10.2023 года. Отклонение данных, отраженных в инвентаризационных ведомостях от данных бухгалтерского учета не обнаружено. Фактов недостач, хищения имущества не выявлено. По итогам инвентаризации по состоянию на 31.12.2023 в Обществе непрофильные активы не выявлены.

5) Информация о кадровой и социальной политике Общества

Среднесписочная численность работающих за 2023 год составила 85 чел., за 2022 год - 85 чел., за 2021 год - 72 чел

Анализ динамики численности работников и заработной платы:

№ п/п	Показатель	2021 г.	2022 г.	2023 г.	Изменение за отчетный период, ± к 2021 г.	
					абсолютное отклонение	в %

1.	Среднесписочная численность, чел.	72	85	85	0	0
2.	Расчеты с персоналом по оплате труда, тыс. руб. (сч 70)	65 222	80 438	83 289	2 851	+3,54%
3.	Расходы, не включенные в ФОТ (расходы за счет ФСС, мат. помощь, больничный за счет работодателя), тыс. руб.	- 1 543	0	-314	x	x
4.	Расходы на оплату труда списочного состава, тыс. руб.*	65 222	80 438	83 289	2 851	+3,54%
5.	Расходы на оплату услуг по договорам ГПХ, тыс. руб.	14 458	8 687	7 919	- 768	- 8,84%
	ВСЕГО расходы на оплату труда	79 680	89 125	91 208	2 083	2,34%

Внештатные сотрудники привлекаются к выполнению и решению отдельных, специально поставленных задач, которые носят временный, непродолжительный характер и не требуют постоянного сотрудничества со специалистом. Поэтому заключение договоров гражданско-правового характера позволяет более эффективно использовать финансовые ресурсы Общества.

Всего расходы на оплату труда по Организации с учетом прочих расчетов с физическими лицами составили:

в 2023 году – 91 208 тыс.руб.,

в 2022 году – 89 125 тыс.руб.,

в 2021 году – 79 680 тыс.руб.

Размер заработной платы зависит от занимаемой должности, ставки, опыта работы, объема выполняемой работы. Начисление и выплата зарплаты производилась согласно штатному расписанию и Положению об оплате труда, в соответствии с Трудовым кодексом РФ. В Организации предусмотрена система премирования сотрудников, что, несомненно, стимулирует их работу и повышает ее эффективность.

За отчетный год в Организации была сформирована более эффективная работа персонала, четко определен порядок взаимодействия между подразделениями, разработаны должностные инструкции на новые должности, которые были введены в штатное расписание.

Правила внутреннего распорядка Общества утверждены генеральным директором в соответствии с Трудовым кодексом РФ и иными федеральными законами Российской Федерации и являются распорядительным актом работодателя. Они разработаны

с целью укрепления трудовой дисциплины, организации труда, рационального использования рабочего времени, обеспечения высокого качества работы, повышения производительности и эффективности труда.

4.2. Сведения о деятельности Совета директоров

1. Поручения, изложенные в решении единственного акционера Общества от 25.07.2023 года, были приняты к сведению:

Обществом представлен план мероприятий на 2023 год, направленный на безубыточный режим функционирования Общества и увеличение размера чистых активов. Постоянно велась работа, направленная на:

- выполнение Финансового плана Общества на 2023 год;

- снижение расходной части Финансового плана Общества на 2023 год;

- устранение замечаний и рекомендаций, изложенных в аудиторском заключении по результатам проверки годовой отчетности Общества за 2022 год.

2. Приняты к сведению доклады генерального директора Общества о годовом выполнении Финансового плана Общества на 2023 год и утверждении годового отчета

и распределения прибыли за 2023 год (протокол № 1804/1 от 18.04.2024г), и ежеквартальном выполнении плана на 2023 год (протокол № 2505 от 25.05.2023г., протокол № 2408 от 24.08.2023г., протокол № 1711 от 17.11.2023г., протокол № 1804 от 18.04.2024 г.)

№ п/п	Наименование	План, в тыс.руб.	Факт, в тыс.руб.	Отклонение, в тыс.руб.
1 квартал 2023г.				
1.	Всего расходы	79 028	76 497	-2 531 (-3,2%)
2.	Всего доходы	79 150	74 085	-5 065 (-6,4%)
3.	Финансовый результат до налогообложения	+122	-2 412	-2 534
2 квартал 2023г.				
1.	Всего расходы	94 331	87 001	-7 330 (-7,8%)
2.	Всего доходы	94 473	89 452	-5 021 (-5,3%)
3.	Финансовый результат до налогообложения	+141	+2 451	+2 310
3 квартал 2023г.				
1.	Всего расходы	92 216	88 979	-3 237 (-2,5%)
2.	Всего доходы	92 365	90 593	-1 772 (-1,9%)
3.	Финансовый результат до налогообложения	+149	+1 614	+1 465
4 квартал 2023г.				
1.	Всего расходы	83 884	87 611	+3 727 (+4,4%)
2.	Всего доходы	84 124	90 808	+6 684 (+7,9%)
3.	Финансовый результат до налогообложения	+239	+3 198	+2 959
Итого за 2023г.				
1.	Всего расходы	349 458	340 088	-9 370 (-2,7%)
2.	Всего доходы	350 111	344 939	-5 172 (-1,5%)
3.	Финансовый результат до налогообложения	+653	+4 851	+4 198

3. Приняты к сведению представленные членам Совета директоров Общества на рассмотрение итоги выполнения установленных целевых значений ключевых показателей эффективности Общества и показателей депремирования Общества за 1 квартал 2023 года (протокол № 2505 от 25.05.2023г.), за 2 квартал 2023 года (протокол № 2408 от 24.08.2023г.), за 3 квартал 2023 года (протокол № 1711 от 17.11.2023г.), за 4 квартал 2023 года (протокол № 1804 от 18.04.2024 г.), за 2023 год в целом (протокол № 1804/1 от 18.04.2024 г.)

Финансово-экономические КПЭ:

- Рентабельность продаж по «Прибыли до вычета», %

Показатель	Фактическое значение	Целевое значение	% выполнения	Примечание
Прибыль до налогообложения, тыс.руб.				

1 квартал	-2 412			
2 квартал	2 451			
3 квартал	1 614			
4 квартал	3 198			
2023 год	4 851			
Проценты к уплате, тыс.руб.				
1 квартал	0			
2 квартал	0			
3 квартал	0			
4 квартал	0			
2023 год	0			
Амортизация ОС, тыс.руб.				
1 квартал	333			
2 квартал	335			
3 квартал	340			
4 квартал	450			
2023 год	1 458			
Амортизация НМА, тыс.руб.				
1 квартал	33			
2 квартал	17			
3 квартал	8			
4 квартал	89			
2023 год	147			
Прибыль до вычета, тыс.руб.				
1 квартал	-2 046			
2 квартал	2 803			
3 квартал	1 962			
4 квартал	3 737			
2023 год	6 456			
Выручка, тыс.руб.				
1 квартал	6 674			
2 квартал	10 615			
3 квартал	8 803			
4 квартал	15 220			
2023 год	41 312			
Рентабельность продаж по "Прибыли до вычета", %				
1 квартал	-30,66	10,00	-307	
2 квартал	26,41	10,00	264	
3 квартал	22,29	5,00	446	
4 квартал	24,55	5,00	491	
2023 год	15,63	7,00	223	

2. Коэффициент рентабельности инвестированного капитала

Показатель	Фактическое значение	Целевое значение	% выполнения	Примечание
Чистая операционная прибыль после вычета налогов, тыс.руб.				
1 квартал	-2 412			
2 квартал	3 050			
3 квартал	1 385			
4 квартал	2 967			
2023 год	4 990			
Суммарный инвестированный капитал, тыс.руб.				
на 31 марта	17 905			

на 30 июня	20 957			
на 30 сентября	22 339			
на 31 декабря	25 307			
Коэффициент рентабельности инвестированного капитала				
1 квартал	-0,13	0,40	-33	
2 квартал	0,15	0,40	38	
3 квартал	0,06	0,40	15	
4 квартал	0,12	0,40	30	
2023 год	0,20	0,40	50	

Отраслевые КПЭ:

Показатель	Фактическое значение	Целевое значение	% выполнения
1) Посещаемость электронного СМИ «spbdtnevnik.ru»: просмотры (по данным Яндекс.Метрика), млн.			
2023 год	71,30	28,00	255
1 квартал	14,50	7,00	207
2 квартал	19,00	7,00	271
3 квартал	20,40	7,00	291
4 квартал	17,30	7,00	247
2) Посещаемость электронного СМИ «spbdtnevnik.ru»: глубина просмотра (по данным Яндекс.Метрика), шт.			
2023 год	2,82	2,00	141
1 квартал	2,90	2,00	145
2 квартал	3,04	2,00	152
3 квартал	2,66	2,00	133
4 квартал	2,72	2,00	136
3) Рейтинг газеты «Петербургский дневник» в ТОП-25 самых цитируемых СМИ Санкт-Петербурга и Ленинградской обл. (по данным Медиалогии), место			
2023 год	3	8	267
1 квартал	3	8	267
2 квартал	3	8	267
3 квартал	2	8	400
4 квартал	3	8	267

Информация об объеме использованных энергетических ресурсов:

№ п/п	Наименование ресурса	Ед.изм.	Натуральное выражение	Денежное выражение (руб. без НДС)
1.	Дизельное топливо	Л	4950,25	247 711,86
2.	Бензин А-95	Л	68,8	3 618,17
3.	Электроэнергия	Квт.ч	22 217	172 121,68
4.	Тепло	Гкал	91,57	196 586,53
5.	Водопотребление	Куб.м	150,17	6 053,80
6.	Водоотведение	Куб.м	150,17	5 749,44

5. Перспективы развития Общества

Перспективными направлениями развития Общества являются:

- расширение аудитории издания «Петербургский дневник» путем производства актуального контента о Санкт-Петербурге;
- усиление присутствия в сети интернет, расширение вида услуг, реализуемых посредством электронных СМИ;
- расширение сети распространения издания «Петербургский дневник»;
- совершенствование технологических аспектов работы сайта spbdnevnik.ru, а также своевременности и формы подачи информационных материалов;

Так, специальные выпуски издания «Петербургский дневник», приуроченные к значимым событиям в Санкт-Петербурге и стране продолжают выходить на крафтовой бумаге, а в особых случаях даже в глянце.

В 2023 году были добавлены новые точки распространения газеты: военные комиссариаты и центры занятости в 18 районах Санкт-Петербурга, а также крупные промышленные предприятия города (Кировский завод, Пролетарский завод, Балтийский завод, завод Электросила, Кронштадтский морской завод и др.). Расширяется система распространения издания в общественном транспорте.

Во всех новых подвижных составах «Горэлектротранса» продолжается вещание ЭПИ «Петербургский дневник на транспорте»: более 2500 экранов, более 570 подвижных составов, более 80 маршрутов по городу. Охват аудитории достигает более 1,1 млн. человек в месяц. Важно отметить, что проект «Петербургский дневник на транспорте» в 2023 году стал безубыточным, благодаря привлечению коммерческих партнеров-рекламодателей.

Общество активно использует информационный потенциал издания «Петербургский дневник» и сайта spbdnevnik.ru для реализации социально-значимых мероприятий. Событийные мероприятия издания «Петербургский дневник», такие как городская премия «Город в лицах», забег «Бегом с Дневником», «почтовые» проекты «Петербургского дневника» («Литературная почта», «Морская почта», «Новогодняя почта»), привлекают все больше коммерческих партнеров.

Стратегия Общества в долгосрочном периоде предусматривает удержание лидерских позиций в информационном поле, наращивание аудитории в сети интернет и в социальных медиа, реализацию социально-значимых проектов.

Финансовый план Общества на 2024 год:

На заседании Совета директоров Общества был утвержден финансовый план Общества на 2024 год (Протокол № 0503 от 05.03.2024г):

Наименование расходов/доходов по направлениям	Натуральные показатели	Сумма, в тыс.руб.
<u>Расходы</u>		
1. Выпуск и распространение газеты «Петербургский дневник» и техническая поддержка, наполнение, развитие и продвижение электронного издания «spbdnevnik.ru»	Тематические направления специализированного издания «Петербургский дневник» и электронного издания «spbdnevnik.ru»: освещение важнейших предстоящих и текущих событий в политической, экономической, культурной и спортивной жизни Санкт-Петербурга и каждого из его 18 районов; освещение наиболее актуальных российских и мировых событий; проведение информационных кампаний социально-значимых общегородских мероприятий,	321 373,10

	<p>посвященных праздничным и памятным датам, приоритетных национальных проектов, региональных планов и программ;</p> <p>публикация аналитики, прогнозов и комментариев, касающихся самых заметных событий в жизни страны;</p> <p>осуществление обратной связи органов исполнительной власти Санкт-Петербурга с петербуржцами.</p> <p>Процент социально значимых авторских материалов от общей печатной площади специализированного издания, из расчета в среднем по месяцу: 70% – 100%.</p> <p>Процент социально ориентированных рубрик, отражающих тематическую направленность специализированного издания, от общего объема рубрикатора специализированного издания, из расчета в среднем по месяцу: 70% - 100%.</p> <p>Периодичность выхода специализированного издания: в период с 10.01.2024 по 25.12.2024:</p> <ul style="list-style-type: none"> – ежедневно с понедельника по четверг в рабочие дни – с 05.02.2024 по 25.12.2024; – сдвоенными выпусками номеров (понедельник-вторник, среда-четверг) с выходом по рабочим понедельникам и средам – 10.01.2024 по 02.02.2024; – по рабочим пятницам – весь период. <p>Количество номеров специализированного издания: 244 номеров, из них 14 номера могут объединяться в сдвоенный выпуск.</p> <p>Полосность:</p> <ol style="list-style-type: none"> 1. каждого выпуска специализированного издания: от 8 до 20 полос, при сохранении 12 полос каждого выпуска в среднем по году; 2. каждого номера при выходе специализированного издания сдвоенным выпуском: 6 полос. <p>Тираж одного выпуска специализированного издания: 150 000 экземпляров в среднем по году.</p> <p>Площадь полосы специализированного издания, занимаемая иллюстрациями, из расчета в среднем по месяцу: 0% – 50%.</p> <p>Процентное соотношение жанровых иллюстраций специализированного издания от общего количества иллюстраций специализированного издания, из расчета в среднем по месяцу: 51% – 100% иллюстраций номера специализированного издания, включая инфографику, должны иметь прямое отношение к публикуемым материалам (репортажная съемка, фотографии конкретных персон и т.п.).</p> <p>Качество бумаги: основные выпуски специализированного издания – газетная, при выходе спецвыпуска специализированного издания по согласованию с Комитетом – газетная (тонированная, цвет крафт) и/или мелованная.</p> <p>Форма распространения специализированного издания: бесплатная.</p> <p>Количество точек распространения и экземпляров специализированного издания:</p> <ul style="list-style-type: none"> – на территории петербургского метрополитена и/или в зоне пятидесяти метров от станций петербургского метрополитена: от 50 до 135 точек распространения, 107 000 экземпляров 	
--	---	--

	<p>специализированного издания;</p> <ul style="list-style-type: none"> – в магазинах с периодической печатной продукцией, не менее 90% из которых расположены на территории петербургского метрополитена и в зоне пятидесяти метров от станций петербургского метрополитена: от 30 до 200 точек распространения, 29 000 экземпляров специализированного издания; – в иных социально значимых объектах Санкт-Петербурга, включая исполнительные органы государственной власти Санкт-Петербурга, многофункциональные центры, объекты деловой и транспортной инфраструктуры города: от 160 до 450 точек распространения, 14 000 экземпляров специализированного издания в течение всего периода. <p>Способы распространения специализированного издания:</p> <ul style="list-style-type: none"> – раскладка на информационных носителях унифицированного дизайна, на специально выделенных местах для прессы (печатных изданий) согласно адресной программе, утверждаемой Комитетом; – ручная раздача промоутерами. <p>Сроки и порядок распространения специализированного издания:</p> <ul style="list-style-type: none"> – на территории петербургского метрополитена и/или в зоне пятидесяти метров от станций петербургского метрополитена в течение дня выхода специализированного издания, начиная в промежутке с 06:00 до 07:50; – в магазинах с периодической печатной продукцией, не менее 90% из которых расположены на территории петербургского метрополитена и в зоне пятидесяти метров от станций петербургского метрополитена в течение дня выхода специализированного издания, начиная с 06:40; – в иных социально значимых объектах Санкт-Петербурга, включая исполнительные органы государственной власти Санкт-Петербурга, многофункциональные центры, объекты деловой и транспортной инфраструктуры города в течение дня выхода специализированного издания, начиная в промежутке с 06:30 до 10:00. <p>Периодичность выхода электронного издания: круглосуточная бесперебойная работа текущей версии электронного издания.</p> <p>Наполнение электронного издания: 100 социально значимых информационных сообщений в сутки, из расчета в среднем по месяцу.</p> <p>Количество фотоизображений электронного издания: 100 штук в месяц.</p> <p>Количество видеосюжетов в месяц, включая видеосюжеты, размещенные на канале электронного издания на платформе YouTube: 20 штук.</p> <p>Наличие групп в социальных сетях:</p> <ul style="list-style-type: none"> – Социальная сеть ВКонтакте: https://vk.com/spbdnevnik – Социальная сеть Одноклассники: https://ok.ru/dnevnikspb – Социальная сеть Telegram: https://t.me/dnevspb 	
<p>2. Общехозяйственные расходы, расходы на</p>		<p>46 753,52</p>

рекламу, прочие расходы		
ИТОГО РАСХОДЫ		368 126,62
Доходы		
1. Предоставление субсидии на выпуск и распространение газеты «Петербургский дневник» и поддержку электронного СМИ «spbdnevnik.ru»		318 643,60
2. Признание доходов по субсидиям прошлых периодов		1 754,15
3. Выручка от размещения рекламных и информационных материалов, прочие доходы		48 637,87
ИТОГО ДОХОД		369 035,62
Бухгалтерский финансовый результат		909,00
Чистая прибыль (убыток)		909,00

Целевые значения ключевых показателей эффективности (КПЭ) на 2023-2025 гг. (утверждены решением Совета директоров, протокол № 0508 от 05.08.2022).

Наименование	2023 год	2024 год	2025 год
Финансово-экономические КПЭ:			
1) Рентабельность продаж по "Прибыли до вычета", %			
год	7,00	7,00	7,00
1 квартал	10,00	10,00	10,00
2 квартал	10,00	10,00	10,00
3 квартал	5,00	5,00	5,00
4 квартал	5,00	5,00	5,00
2) Коэффициент рентабельности инвестированного капитала			
год	0,40	0,45	0,50
1 квартал	0,40	0,45	0,50
2 квартал	0,40	0,45	0,50
3 квартал	0,40	0,45	0,50
4 квартал	0,40	0,45	0,50
Отраслевые КПЭ:			
1) Посещаемость электронного СМИ «spbdnevnik.ru»: просмотры (по данным Яндекс.Метрика), млн.			
год	28,00	32,00	32,00
1 квартал	7,00	8,00	8,00
2 квартал	7,00	8,00	8,00
3 квартал	7,00	8,00	8,00
4 квартал	7,00	8,00	8,00
2) Посещаемость электронного СМИ «spbdnevnik.ru»: глубина просмотра (по данным			

Яндекс.Метрика), шт.			
год	2,00	2,00	2,00
1 квартал	2,00	2,00	2,00
2 квартал	2,00	2,00	2,00
3 квартал	2,00	2,00	2,00
4 квартал	2,00	2,00	2,00
3) Рейтинг газеты «Петербургский дневник» в ТОП-25 самых цитируемых СМИ Санкт-Петербурга и Ленинградской обл. (по данным Медиалогии), место			
год	8	7	6
1 квартал	8	7	6
2 квартал	8	7	6
3 квартал	8	7	6
4 квартал	8	7	6

Целевые значения показателей депремирования (ПД) на 2023-2025 гг.
(утверждены решением Совета директоров, протокол № 0508 от 05.08.2022).

Наименование	2023 год	2024 год	2025 год
1) Наличие (отсутствие) просроченной кредиторской задолженности			
Коэффициент выполнения год	0,50	0,50	1,00
1 квартал	0,50	1,00	1,00
2 квартал	1,00	1,00	1,00
3 квартал	1,00	1,00	1,00
4 квартал	0,50	0,50	1,00
2) Наличие (отсутствие) задолженности по заработной плате перед работниками			
Коэффициент выполнения год	1,00	1,00	1,00
1 квартал	1,00	1,00	1,00
2 квартал	1,00	1,00	1,00
3 квартал	1,00	1,00	1,00
4 квартал	1,00	1,00	1,00

6 Описание основных факторов риска, связанных с деятельностью Общества

К основным видам рисков АО «Петроцентр» можно отнести следующие:

Риск платежеспособности - риск, обусловленный тем, что в силу неблагоприятных внешних обстоятельств у компании могут возникнуть затруднения с погашением краткосрочных обязательств.

Риск сохранения нестабильной экономической ситуации, колебания валютных курсов, возникновение новых кризисных явлений.

Правовые риски – риски, связанные с соблюдением авторских прав при использовании информационных материалов, с нарушением законодательства о рекламе, с возможностью опубликования материалов, порочащих честь и достоинство третьих лиц.

Основным финансовым риском Общества является уменьшение размера

бюджетного финансирования в целях возмещения затрат, связанных с выпуском и распространением специализированного издания «Петербургский дневник», развитием и поддержкой электронного издания «spb dnevnik.ru». Основным источником финансирования Общества является предоставление субсидии из бюджета Санкт-Петербурга на финансовое обеспечение затрат в связи с выпуском и распространением специализированного издания «Петербургский дневник» и поддержкой электронного издания «spb dnevnik.ru». Уменьшение объема финансирования приведет к снижению показателей цитируемости СМИ, интереса профессионального сообщества и жителей Петербурга к изданию «Петербургский дневник» и сайту «spb dnevnik.ru» и позволит осуществить выпуск и распространение печатного издания с периодичностью только три раза в неделю по 16 полос и минимальными затратами на поддержку электронного издания, что не отвечает потребностям широких слоев населения Санкт-Петербурга в ежедневной эксклюзивной и достоверной информации о деятельности Правительства Санкт-Петербурга и жизни города.

Общество прикладывает все усилия для контроля основных рисков, относящихся к деятельности Общества, а именно: операционных, финансовых, правовых и санкционных рисков.

При этом применяются различные способы реагирования на риски, включая:

- предотвращение риска, например, отказ от рискованных проектов;
- перенос рисков, например, заключение договоров о страховании;
- принятие риска, например, путем создания резервного фонда для покрытия убытков за счет собственных средств.

В Обществе осуществляется постоянная деятельность по анализу макро- и микроэкономической ситуации на рынке и разработка мер по реагированию на существенные риски, осуществляется выявление, приоритизация и разработка мероприятий по реагированию на риски.

Основной рыночный риск Общества связан с ростом производственных расходов, а также колебания валюты, составляющих существенную часть себестоимости продукции: типографская бумага, полиграфия, расходы на распространение и оплату труда.

Существуют события, которые могли бы оказать влияние на ведение хозяйственной деятельности Общества: внешнее экономическое давление на экономику России, введения разного рода политически мотивированных санкций со стороны стран – членов НАТО и государств, следующих их политике. На протяжении 2023 года в средствах массовой информации опубликована информация о серьезных изменениях на глобальных рынках, связанных с введением санкций ЕС в отношении ряда крупнейших банков РФ. Ключевыми рисками в 2023 году стали усиление санкционного давления и замедление глобальной экономики. Деятельность Общества локализована на внутреннем финансовом рынке, таким образом, ограничения на операции нерезидентов с российским долгом существенно не могут повлиять на возможность совершения операций Обществом.

Ввиду неопределенности и продолжительности вышеуказанных событий руководство Общества не может точно оценить в денежном выражении влияние данных событий на финансовое положение Общества. Однако, нами не ожидается событий, которые могут привести к сокращению объема операций в течение следующих 12 месяцев после отчетной даты.

В 2023 году основных рисков, связанных с санкционным давлением, Обществу удалось избежать.

С целью снижения рисков Общество намерено осуществить ряд мероприятий, основными из которых являются:

- безубыточный режим функционирования Общества;
- социально значимая направленность деятельности Организации,
- качественное оказание услуг Обществом,
- выполнение обязательств перед контрагентами в полном объеме и в установленные сроки,
- заключение договоров на поставку товаров (оказание услуг, выполнение работ) с проверенными и надежными партнерами.

7 Отчет о совершенных Обществом в отчетном году крупных сделках и иных сделках, на совершение которых в соответствии с уставом Общества распространяется порядок одобрения крупных сделок

Крупные сделки и иные сделки, на совершение которых в соответствии с уставом Общества распространяется порядок одобрения крупных сделок, в отчетном году не совершались.

8 Отчет о совершенных Обществом в отчетном году сделок, в совершении которых имеется заинтересованность

Сделки, в совершении которых имеется заинтересованность, в отчетном году Обществом не совершались.

9 Состав Совета директоров (наблюдательного совета) Общества, включая информацию об изменениях в составе Совета директоров (наблюдательного совета) Общества, имевших место в отчетном году, и сведения о членах Совета директоров (наблюдательного совета) Общества

Решением единственного акционера АО «Петроцентр» от 07 ноября 2022 года был избран следующий состав Совета директоров Общества:

ФИО члена Совета директоров	Краткие биографические данные о членах совета директоров (год рождения, образование, иные должности, занимаемые в Обществе или других организациях)	Дата избрания членом совета директоров	Дата прекращения полномочий члена совета директоров
Рябовол В.В.	1968 года рождения Образование – высшее Место работы - Комитет по печати и взаимодействию со средствами массовой информации	07 ноября 2022 г.	24.07.2023 г.
Овчинников В.О.	1966 год рождения Образование – высшее Место работы - Комитет по печати и взаимодействию со средствами массовой информации	07 ноября 2022 г.	24.07.2023 г.
Мерцалова М.О.	1973 год рождения Образование – высшее	07 ноября 2022 г.	24.07.2023 г.

	Место работы - Комитет по печати и взаимодействию со средствами массовой информации		
Кох Н.В.	1984 года рождения Образование – высшее Место работы – начальник отдела ревизионной и проектной деятельности Комитета государственного финансового контроля Санкт-Петербурга	07 ноября 2022 г.	24.07.2023 г.
Бабаева В.В.	1983 год рождения Образование – высшее Место работы - Комитет имущественных отношений Санкт-Петербурга	07 ноября 2022 г.	24.07.2023 г.

Решением единственного акционера АО «Петроцентр» от 25 июля 2023 года был избран следующий состав Совета директоров Общества:

ФИО члена Совета директоров	Краткие биографические данные о членах совета директоров (год рождения, образование, иные должности, занимаемые в Обществе или других организациях)	Дата избрания членом совета директоров	Дата прекращения полномочий члена совета директоров
Рябовол В.В.	1968 года рождения Образование – высшее Место работы - Комитет по печати и взаимодействию со средствами массовой информации	25 июля 2023 г.	-
Овчинников В.О.	1966 год рождения Образование – высшее Место работы - Комитет по печати и взаимодействию со средствами массовой информации	25 июля 2023 г.	-
Мерцалова М.О.	1973 год рождения Образование – высшее Место работы - Комитет по печати и взаимодействию со средствами массовой информации	25 июля 2023 г.	-
Кох Н.В.	1984 года рождения Образование – высшее Место работы – начальник отдела ревизионной и проектной деятельности Комитета государственного финансового контроля Санкт-Петербурга	25 июля 2023 г.	-
Бабаева В.В.	1983 год рождения Образование – высшее Место работы - Комитет имущественных отношений Санкт-Петербурга	25 июля 2023 г.	-

Члены совета директоров не являются акционерами общества.

Персональные данные и согласие на их раскрытие предоставлены в ограниченном объеме. Информация о наличии у членов совета директоров конфликта интересов (в том числе связанного с участием лица в органах управления конкурентов

Общества) отсутствует.

10 Сведения о ревизионной комиссии Общества, включая информацию об изменениях в составе ревизионной комиссии Общества, имевших место в отчетном году, и сведения о членах ревизионной комиссии Общества

Решением единственного акционера АО «Петроцентр» от 30 июня 2022 года была избрана Ревизионная комиссия Общества в следующем составе:

Ф.И.О. члена ревизионной комиссии	Краткие биографические данные о членах ревизионной комиссии (год рождения, образование, иные должности, занимаемые в Обществе или других организациях)	Дата избрания членом ревизионной комиссии	Дата прекращения полномочий члена ревизионной комиссии
Мошковская О.В.	Представитель Комитета по печати и взаимодействию со средствами массовой информации	30 июня 2022 г.	24 июля 2023 г.
Сарычева З.К.	Представитель Комитета по печати и взаимодействию со средствами массовой информации	30 июня 2022 г.	24 июля 2023 г.
Сабурова С.А.	Представитель Комитета по печати и взаимодействию со средствами массовой информации	30 июня 2022 г.	24 июля 2023 г.

Решением единственного акционера АО «Петроцентр» от 25 июля 2023 года была избрана Ревизионная комиссия Общества в следующем составе:

Ф.И.О. члена ревизионной комиссии	Краткие биографические данные о членах ревизионной комиссии (год рождения, образование, иные должности, занимаемые в Обществе или других организациях)	Дата избрания членом ревизионной комиссии	Дата прекращения полномочий члена ревизионной комиссии
Мошковская О.В.	Представитель Комитета по печати и взаимодействию со средствами массовой информации	25 июля 2023 г.	-
Сарычева З.К.	Представитель Комитета по печати и взаимодействию со средствами массовой информации	25 июля 2023 г.	-
Сабурова С.А.	Представитель Комитета по печати и взаимодействию со средствами массовой информации	25 июля 2023 г.	-

Сведения о лице, занимающем должность единоличного исполнительного органа (управляющем, управляющей организации) Общества

1	Ф.И.О.	Смирнов Кирилл Игоревич
2	Год рождения	1985

3	Образование (наименование учебного заведения, год окончания, наличие ученой степени)	Высшее 2007г. ГОУ ВПО «Российский государственный педагогический университет им. А.И. Герцена, политолог; 2014г. Российская академия народного хозяйства и государственной службы при Президенте РФ, бакалавр, юриспруденция
4	Работа за последние пять лет - период работы - наименование организации - сфера деятельности - должность	<p>15.06.2016 – 14.06.2017 Назначен на должность государственной гражданской службы Санкт-Петербурга заместителя председателя Комитета по печати и взаимодействию со средствами массовой информации – начальника отдела медиа-планирования и СМИ Комитета по печати и взаимодействию со средствами массовой информации</p> <p>15.06.2017 – 29.09.2017 Назначен на должность государственной гражданской службы Санкт-Петербурга заместителя председателя Комитета – начальника отдела медиа-планирования и СМИ Комитета по печати и взаимодействию со средствами массовой информации</p> <p>09.10.2017 – 06.07.2020 Главный редактор газеты «Петербургский дневник» ОАО «Петроцентр»</p> <p>07.07.2020 – по настоящее время* Переведен на должность Генерального директора ОАО «Петроцентр»** *с 07.07.2020 по 31.07.2022 работал по трудовому договору №11 от 07.07.2020 г. Решением Совета директоров Общества от 29.07.2022 №2907 полномочия Генерального директора прекратились в соответствии с п.3 ст.69 ФЗ от 26.12.1995 №208-ФЗ «Об акционерных обществах» с 01.08.2022 по 31.07.2024 (включительно) избран Генеральным директором с заключением трудового договора №19/22 от 01.08.2022 г. ** Открытое акционерное общество «Информационно-издательский центр Правительства Санкт-Петербурга «Петроцентр» (ОАО «Петроцентр») "08" июня 2021 г. переименовано в Акционерное общество «Информационно-издательский центр Правительства Санкт-Петербурга «Петроцентр» (АО «Петроцентр»).</p>

11 Критерии определения и размер вознаграждения (компенсации расходов) лица, занимающего должность единоличного исполнительного органа Общества

Критерии определения и размер вознаграждения единоличного исполнительного органа Общества - генерального директора Общества установлены трудовым договором, заключенным между председателем Совета директоров Общества и Смирновым К.И.

За выполнение должностных обязанностей, предусмотренных условиями Трудового договора, Руководителю выплачивается:

- оклад по должности;
- премирование производится в соответствии с Положением о вознаграждении генерального директора.

Краткосрочные вознаграждения управленческого персонала за 2023 год включают оплату труда, начисленные на нее налоги и иные обязательные платежи в соответствующие бюджеты и внебюджетные фонды, выплату вознаграждения по итогам работы за предшествующий отчетный год, ежегодный оплачиваемый отпуск за работу в отчетном периоде и другие платежи в пользу основного управленческого персонала и составили в 2023 году 6 095 тыс. руб.